

ESCUELA SECUNDARIA REED

PLAN DE DESEMPEÑO ESCOLAR 2023-2024



Metas de Éxito del Estudiante

La Escuela Secundaria Reed aumentará la puntuación compuesta promedio general de los estudiantes de 16.7 a 17.9, equivalente a la puntuación promedio estatal, según lo informado por la Prueba de Aptitud Académica (ACT). La Escuela Secundaria Reed reducirá la cantidad de estudiantes crónicamente ausentes a <15%

Para apoyar a los estudiantes a alcanzar esta meta, haremos lo siguiente:

1. Puntuaciones de preparación para la Prueba ACT/Puntuaciones ACT.
2. Informe de ausentismo del Business Intelligence Gateway (BIG).

Meta de Colaboración entre la Escuela y las Familias

La Escuela Secundaria Reed reducirá la tasa de ausentismo crónico a <15%

Para apoyar a los estudiantes a alcanzar esta meta, haremos lo siguiente:

1. Informe de Ausentismo de B.I.G. (Business Intelligence Gateway)

Recursos para Padres y Familias

Consejos Rápidos para Padres y Familias

Enlaces de Recursos

¡Participa! Comuníquese con Denise Lang para obtener información sobre cómo ser voluntario en nuestra escuela

¡Manténgase conectado! Comuníquese a la oficina principal si ha cambiado su número de teléfono, correo electrónico o dirección de casa.

¡Conozca a los maestros de su estudiante! Estamos aquí para apoyar el viaje de aprendizaje de su estudiante.

Portal de Padres de Infinite Campus

Vea las calificaciones, tareas, información de asistencia y actualizaciones importantes de su hijo.

www.washoeschools.net/ICparent

Centros de Recursos para Familias

Asistencia con necesidades básicas, referencias de recursos y ayuda para acceder a servicios como SNAP.

www.washoeschools.net/FRC

Care Solace

Ayuda gratuita y confidencial para acceder a proveedores de atención de salud mental en su comunidad.

www.washoeschools.net/Care



Nuestra Promesa de WCSD

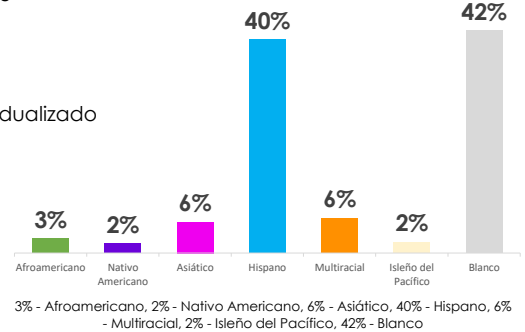
Conoceremos a cada estudiante por su **nombre, fortalezas y necesidades** para que se gradúen preparados para el futuro que elijan, y cumpliremos esta promesa en colaboración con nuestras **familias y comunidad**.



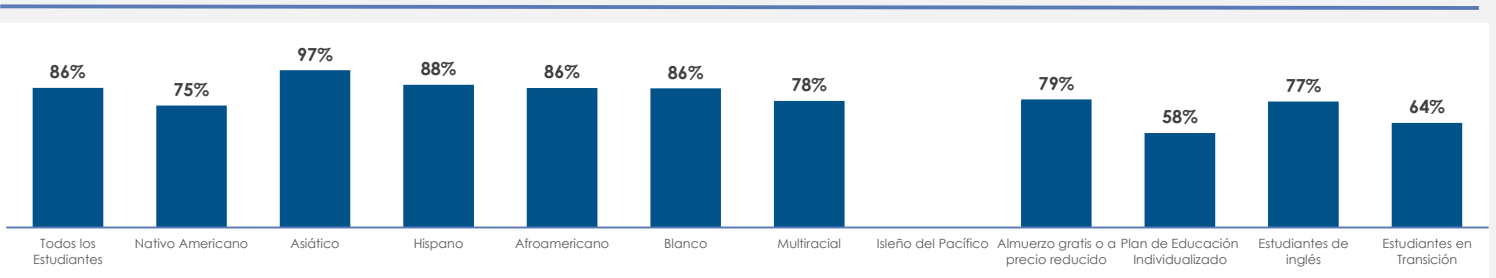
Matrícula total
2142

La Diversidad de Nuestros Estudiantes

- 27% Almuerzo gratis o a precio reducido
- 5% Estudiantes de inglés
- 13% Plan de Educación Individualizado
- 1% Estudiantes en Transición
- 0% Cuidado de crianza
- 5% Superdotados y talentosos

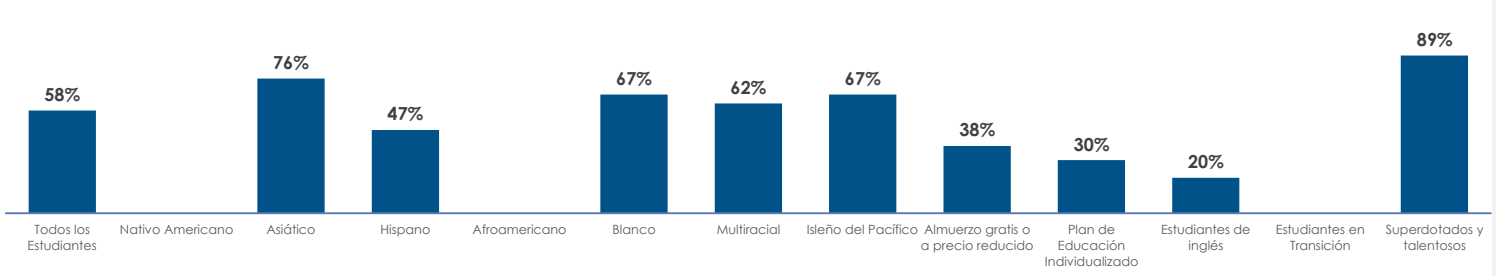


2023 Graduación



Graduación (2023): 86% - Todos los Estudiantes, 75% - Nativo Americano, 97% - Asiático, 88% - Hispano, 86% - Afroamericano, 86% - Blanco, 78% - Multiracial, * - Isleño del Pacífico, 79% - Almuerzo gratis o a precio reducido, 58% - Plan de Educación Individualizado, 77% - Estudiantes de inglés, 64% - Estudiantes en Transición

Logro de Créditos Núcleo Combinados de 10º Grado



Logro de Créditos Núcleo Combinados de 10º Grado (2022-2023): 58% - Todos los Estudiantes, * - Nativo Americano, 76% - Asiático, 47% - Hispano, * - Afroamericano, 67% - Blanco, 62% - Multiracial, 67% - Isleño del Pacífico, 38% - Almuerzo gratis o a precio reducido, 30% - Plan de Educación Individualizado, 20% - Estudiantes de inglés, * - Estudiantes en Transición, 89% - Superdotados y talentosos



AP/IB/CTE/Finalización de
Créditos Dobles

61%

Porcentaje de estudiantes que completaron al menos un curso de AP, IB o Crédito Dual, o completaron suficientes cursos para considerarse completadores de CTE al momento de la graduación



Asistencia

29%

Porcentaje de estudiantes ausentes el 10% o más de los días escolares

¡Escanee para ver más datos!



* Los datos se dejan intencionalmente en blanco cuando la población estudiantil que conforma el punto de datos es menor que 10 (N < 10).