

Metas de Éxito del Estudiante

Meta Escolar: Para junio de 2024, Incline HS mejorará las relaciones/respeto estudiantil en un 5%, pasando del 72% al 77%, según la Encuesta de Clima Parental, mediante la creación de un grupo diverso de voces estudiantiles y a través de la construcción continua de relaciones y actividades de Aprendizaje Socioemocional (SEL) en el Asesoramiento.

Para apoyar a los estudiantes a alcanzar esta meta, haremos lo siguiente:

1. Encuesta de Clima Estudiantil
2. Datos del Asesoramiento monitoreados a través de reuniones 1:1
3. Monitoreo semanal de Asistencia/Asesoramientos

Meta de Colaboración entre la Escuela y las Familias

Aumentar el sentido de pertenencia y el apoyo emocional, social y académico para los estudiantes al tener un maestro como su Asesor durante los cuatro años (idealmente). Los Asesores conocerán las fortalezas, necesidades, esperanzas y sueños, metas y familia de los estudiantes; los ayudarán con lo académico, la fijación de metas, entrevistas informativas, observación en el trabajo, búsqueda de una pasantía en su área de interés y/o proyectos de aprendizaje y servicio. Esto mejorará nuestros Datos de Clima en Apoyo de Adultos, Respeto de Adultos y Respeto Estudiantil en un 5% a: Apoyo de Adultos de 71% a 76%, Respeto de Adultos de 68% a 73% y Respeto Estudiantil de 67% a 72%.

Para apoyar a los estudiantes a alcanzar esta meta, haremos lo siguiente:

1. Encuesta de Clima 22-23
2. Encuestas de Asesoramiento
3. Highlander Voice – continuo durante todo el año

Recursos para Padres y Familias

Consejos Rápidos para Padres y Familias

¡Participa! Comuníquese con Val Jackson para obtener información sobre cómo ser voluntario en nuestra escuela.

¡Manténgase conectado! Comuníquese a la oficina principal si ha cambiado su número de teléfono, correo electrónico o dirección de casa.

¡Conozca a los maestros de su estudiante! Estamos aquí para apoyar el viaje de aprendizaje de su estudiante.

Enlaces de Recursos

Portal de Padres de Infinite Campus

Vea las calificaciones, tareas, información de asistencia y actualizaciones importantes de su hijo.

www.washoeschools.net/ICparent

Centros de Recursos para Familias

Asistencia con necesidades básicas, referencias de recursos y ayuda para acceder a servicios como SNAP.

www.washoeschools.net/FRC

Care Solace

Ayuda gratuita y confidencial para acceder a proveedores de atención de salud mental en su comunidad.

www.washoeschools.net/Care



Nuestra Promesa de WCSD

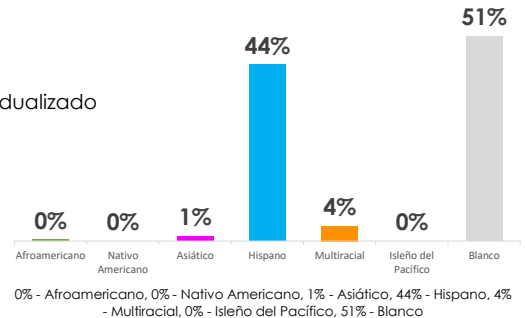
Conoceremos a cada estudiante por su **nombre, fortalezas y necesidades** para que se gradúen preparados para el futuro que elijan, y cumpliremos esta promesa en colaboración con nuestras **familias y comunidad**.



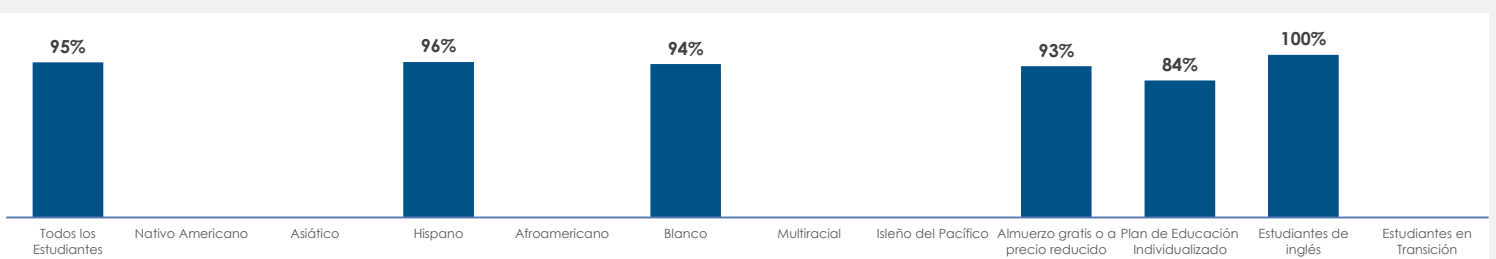
Matrícula total
322

La Diversidad de Nuestros Estudiantes

- 27% Almuerzo gratis o a precio reducido
- 14% Estudiantes de inglés
- 14% Plan de Educación Individualizado
- 4% Estudiantes en Transición
- 0% Cuidado de crianza
- 7% Superdotados y talentosos

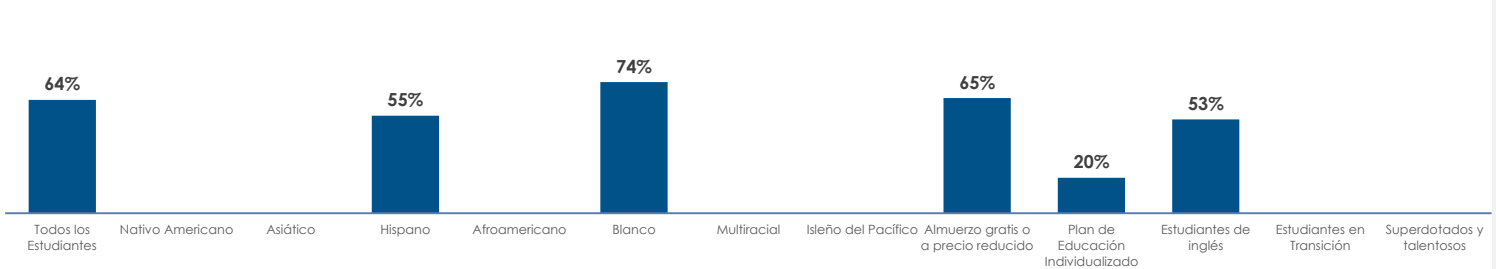


2023 Graduación



Graduación (2023): 95% - Todos los Estudiantes, * - Nativo Americano, * - Asiático, 96% - Hispano, * - Afroamericano, 94% - Blanco, * - Multirracial, * - Isleño del Pacífico, 93% - Almuerzo gratis o a precio reducido, 84% - Plan de Educación Individualizado, 100% - Estudiantes de inglés, * - Estudiantes en Transición

Logro de Créditos Núcleo Combinados de 10º Grado



Logro de Créditos Núcleo Combinados de 10º Grado (2022-2023): 64% - Todos los Estudiantes, * - Nativo Americano, * - Asiático, 55% - Hispano, * - Afroamericano, 74% - Blanco, * - Multirracial, * - Isleño del Pacífico, 65% - Almuerzo gratis o a precio reducido, 20% - Plan de Educación Individualizado, 53% - Estudiantes de inglés, * - Estudiantes en Transición, * - Superdotados y talentosos



AP/IB/CTE/Finalización de
Créditos Dobles

77%

Porcentaje de estudiantes que completaron al menos un curso de AP, IB o Crédito Dual, o completaron suficientes cursos para considerarse completadores de CTE al momento de la graduación



Asistencia

26%

Porcentaje de estudiantes ausentes el 10% o más de los días escolares

¡Escanee para ver más datos!



* Los datos se dejan intencionalmente en blanco cuando la población estudiantil que conforma el punto de datos es menor que 10 (N < 10).