



Nuestra Promesa de WCSD

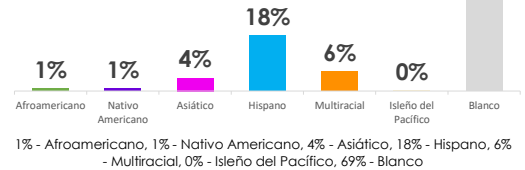
Conoceremos a cada estudiante por su **nombre, fortalezas y necesidades** para que se gradúen preparados para el futuro que elijan, y cumpliremos esta promesa en colaboración con nuestras **familias y comunidad**.



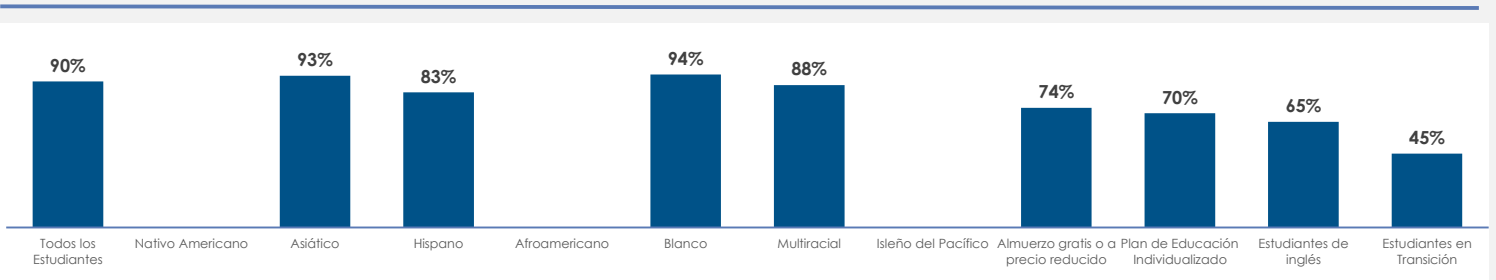
Matrícula total
1253

La Diversidad de Nuestros Estudiantes

- 14% Almuerzo gratis o a precio reducido
- 3% Estudiantes de inglés
- 7% Plan de Educación Individualizado
- 0% Estudiantes en Transición
- 0% Cuidado de crianza
- 13% Superdotados y talentosos

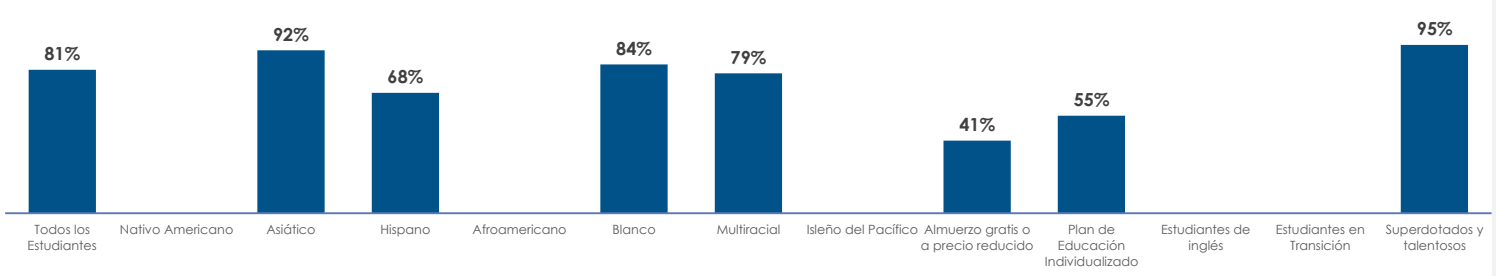


2023 Graduación



Graduación (2023): 90% - Todos los Estudiantes, * - Nativo Americano, 93% - Asiático, 83% - Hispano, * - Afroamericano, 94% - Blanco, 88% - Multiracial, * - Isleño del Pacífico, 74% - Almuerzo gratis o a precio reducido, 70% - Plan de Educación Individualizado, 65% - Estudiantes de inglés, 45% - Estudiantes en Transición

Logro de Créditos Núcleo Combinados de 10º Grado



Logro de Créditos Núcleo Combinados de 10º Grado (2022-2023): 81% - Todos los Estudiantes, * - Nativo Americano, 92% - Asiático, 68% - Hispano, * - Afroamericano, 84% - Blanco, 79% - Multiracial, * - Isleño del Pacífico, 41% - Almuerzo gratis o a precio reducido, 55% - Plan de Educación Individualizado, * - Estudiantes de inglés, * - Estudiantes en Transición, 95% - Superdotados y talentosos



AP/IB/CTE/Finalización de
Créditos Dobles

84%

Porcentaje de estudiantes que completaron al menos un curso de AP, IB o Crédito Dual, o completaron suficientes cursos para considerarse completadores de CTE al momento de la graduación



Asistencia

24%

Porcentaje de estudiantes ausentes el 10% o más de los días escolares

¡Escanee para ver más datos!



* Los datos se dejan intencionalmente en blanco cuando la población estudiantil que conforma el punto de datos es menor que 10 (N < 10).