

Metas de Éxito del Estudiante

1. Para el final del año escolar 2023-2024, el 90% de los estudiantes de primer año obtendrán cinco o más créditos. 2. Para el final del año escolar 2023-2024, el 90% de los estudiantes de segundo año obtendrán diez o más créditos. 3. Para el final del año escolar 2023-2024, reduciremos el ausentismo crónico a un 15% o menos en toda la escuela.

Para apoyar a los estudiantes a alcanzar esta meta, haremos lo siguiente:

1. Utilizar nuestra Lista de Semáforo.
2. Advertencias académicas trimestrales.
3. Informes de asistencia/ASRs (Sistema de Registro de Asistencia).

Meta de Colaboración entre la Escuela y las Familias

Para el final del primer semestre de 2023, crearemos herramientas de retroalimentación que respaldarán la instrucción en el aula y serán utilizadas tanto por los administradores como por el personal, medido por 3 observaciones de aulas por semana para cada administrador y al menos 2 observaciones para el personal dentro de sus Comunidades de Aprendizaje Profesional para el segundo semestre.

Para apoyar a los estudiantes a alcanzar esta meta, haremos lo siguiente:

1. Recopilar datos de observación mediante formularios de Microsoft.

Recursos para Padres y Familias

Consejos Rápidos para Padres y Familias

Enlaces de Recursos

¡Participa! Comuníquese con Janelle Fike para obtener información sobre cómo ser voluntario en nuestra escuela.

¡Manténgase conectado! Comuníquese a la oficina principal si ha cambiado su número de teléfono, correo electrónico o dirección de casa.

¡Conozca a los maestros de su estudiante! Estamos aquí para apoyar el viaje de aprendizaje de su estudiante.

Portal de Padres de Infinite Campus
Vea las calificaciones, tareas, información de asistencia y actualizaciones importantes de su hijo.
www.washoeschools.net/ICparent

Centros de Recursos para Familias
Asistencia con necesidades básicas, referencias de recursos y ayuda para acceder a servicios como SNAP.
www.washoeschools.net/FRC

Care Solace
Ayuda gratuita y confidencial para acceder a proveedores de atención de salud mental en su comunidad.
www.washoeschools.net/Care



Nuestra Promesa de WCSD

Conoceremos a cada estudiante por su **nombre, fortalezas y necesidades** para que se gradúen preparados para el futuro que elijan, y cumpliremos esta promesa en colaboración con nuestras **familias y comunidad**.

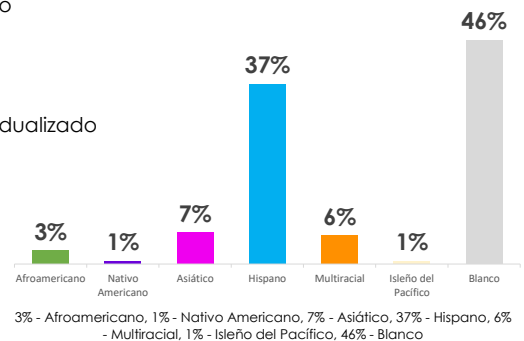


Matrícula total

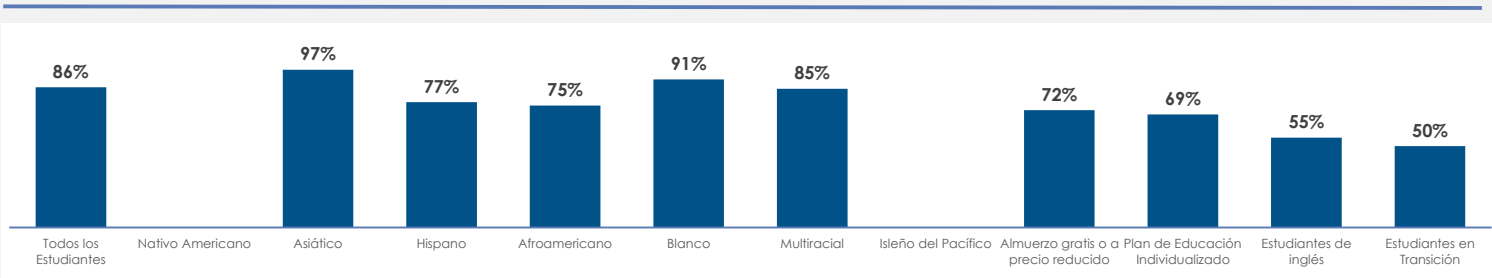
1906

La Diversidad de Nuestros Estudiantes

- 30% Almuerzo gratis o a precio reducido
- 8% Estudiantes de inglés
- 11% Plan de Educación Individualizado
- 0% Estudiantes en Transición
- 0% Cuidado de crianza
- 6% Superdotados y talentosos

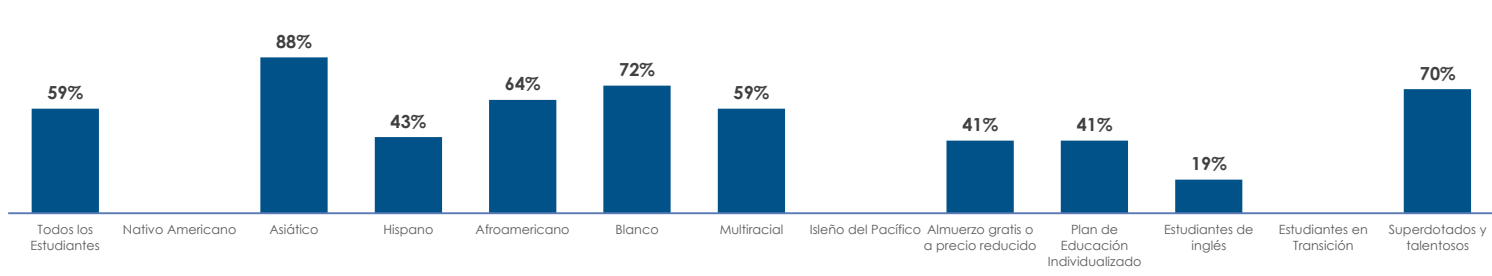


2023 Graduación



Graduación (2023): 86% - Todos los Estudiantes, * - Nativo Americano, 97% - Asiático, 77% - Hispano, 75% - Afroamericano, 91% - Blanco, 85% - Multiracial, * - Isleño del Pacífico, 72% - Almuerzo gratis o a precio reducido, 69% - Plan de Educación Individualizado, 55% - Estudiantes de inglés, 50% - Estudiantes en Transición

Logro de Créditos Núcleo Combinados de 10º Grado



Logro de Créditos Núcleo Combinados de 10º Grado (2022-2023): 59% - Todos los Estudiantes, * - Nativo Americano, 88% - Asiático, 43% - Hispano, 64% - Afroamericano, 72% - Blanco, 59% - Multiracial, * - Isleño del Pacífico, 41% - Almuerzo gratis o a precio reducido, 41% - Plan de Educación Individualizado, 19% - Estudiantes de inglés, * - Estudiantes en Transición, 70% - Superdotados y talentosos



AP/IB/CTE/Finalización de Créditos Dobles

82%

Porcentaje de estudiantes que completaron al menos un curso de AP, IB o Crédito Dual, o completaron suficientes cursos para considerarse completadores de CTE al momento de la graduación



Asistencia

33%

Porcentaje de estudiantes ausentes el 10% o más de los días escolares

¡Escanee para ver más datos!



* Los datos se dejan intencionalmente en blanco cuando la población estudiantil que conforma el punto de datos es menor que 10 (N < 10).