

Metas de Éxito del Estudiante

Para el final del año académico, al menos el 80% de los estudiantes de los grados 3-5 de Van Gorder demostrarán un progreso significativo hacia el cumplimiento de los estándares de la Reclamación 1 en matemáticas, según lo evidencian al obtener una puntuación de 'En o Por Encima del Estándar' en la evaluación Smarter Balanced (SBAC) y un compromiso más profundo con el contenido

Para apoyar a los estudiantes a alcanzar esta meta, haremos lo siguiente:

1. Administrar evaluaciones formativas regulares que se alineen con los estándares SBAC para matemáticas utilizando la plataforma i-Ready.
2. Junto con el uso de i-Ready, utilizar una variedad de tipos de preguntas para evaluar la comprensión conceptual, habilidades para resolver problemas y habilidades de pensamiento crítico en torno a la Reclamación 1.
3. Proporcionar retroalimentación oportuna a los estudiantes para identificar áreas de mejora y reconocer fortalezas.

Meta de Colaboración entre la Escuela y las Familias

Nuestro objetivo es crear un enfoque integral e inclusivo para la participación familiar que garantice que cada estudiante de nuestra escuela pueda beneficiarse plenamente del programa en línea i-Ready. A través del uso de una encuesta familiar que se dará en conjunto con las ventanas de diagnóstico de i-Ready, buscamos aumentar significativamente la participación de las familias en el apoyo al uso de i-Ready por parte de sus hijos, fomentando así un entorno de aprendizaje más equitativo y mejorando los resultados académicos generales de los estudiantes.

Para apoyar a los estudiantes a alcanzar esta meta, haremos lo siguiente:

1. Medir el éxito de nuestro objetivo de mejorar la participación familiar y el apoyo a la plataforma en línea i-Ready a través de una encuesta cualitativa y cuantitativa. Esto nos permitirá capturar diversos aspectos de la participación y su impacto en los resultados de los estudiantes.

Recursos para Padres y Familias

Consejos Rápidos para Padres y Familias

Enlaces de Recursos

¡Participa! Póngase en contacto con April Luke para obtener información sobre cómo ser voluntario en nuestra escuela

¡Manténgase conectado! Comuníquese a la oficina principal si ha cambiado su número de teléfono, correo electrónico o dirección de casa.

¡Conozca a los maestros de su estudiante!
Estamos aquí para apoyar el viaje de aprendizaje de su estudiante.

Portal de Padres de Infinite Campus
Vea las calificaciones, tareas, información de asistencia y actualizaciones importantes de su hijo
www.washoeschools.net/ICparent

Centros de Recursos para Familias
Asistencia con necesidades básicas, referencias de recursos y ayuda para acceder a servicios como SNAP
www.washoeschools.net/FRC

Care Solace
Ayuda gratuita y confidencial para acceder a proveedores de atención de salud mental en su comunidad
www.washoeschools.net/Care



Nuestra Promesa de WCSD

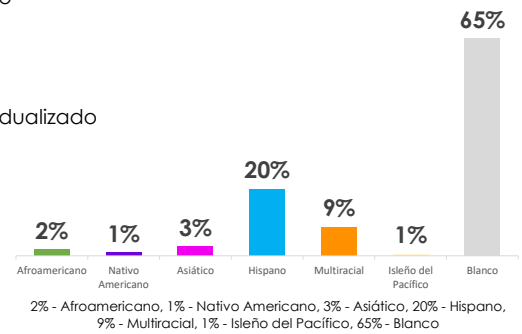
Conoceremos a cada estudiante por su **nombre, fortalezas y necesidades** para que se gradúen preparados para el futuro que elijan, y cumpliremos esta promesa en colaboración con nuestras **familias y comunidad**.



Matrícula total
594

La Diversidad de Nuestros Estudiantes

- 15% Almuerzo gratis o a precio reducido
- 2% Estudiantes de inglés
- 19% Plan de Educación Individualizado
- 0% Estudiantes en Transición
- 1% Cuidado de crianza
- 1% Superdotados y talentosos

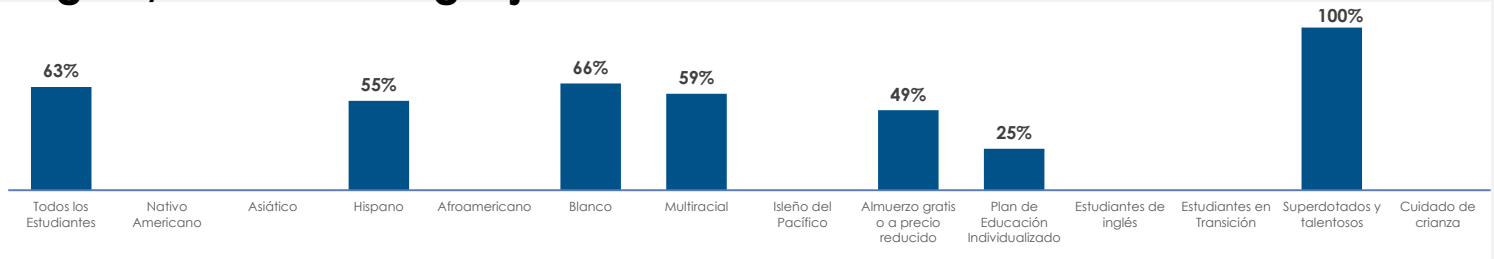


Evaluación Smarter Balanced

Porcentaje que alcanza o supera el estándar

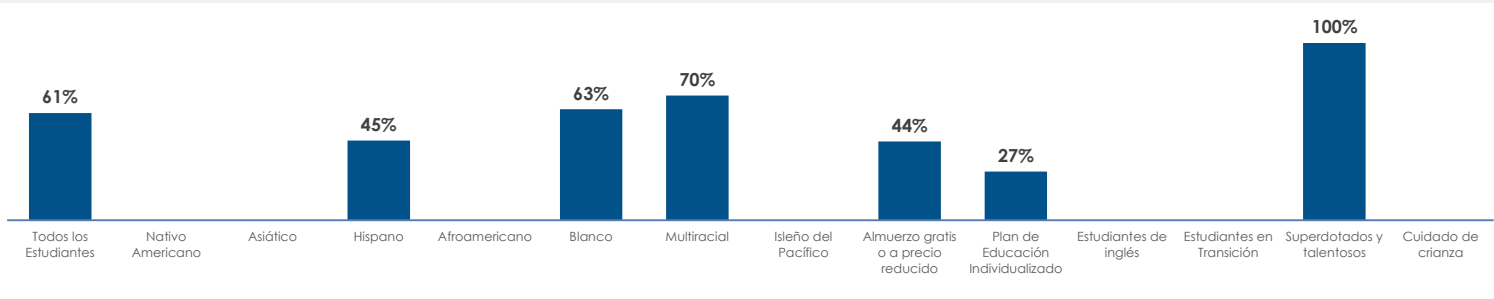


Inglés / Artes del Lenguaje



Inglés / Artes del Lenguaje: Porcentaje que alcanza el Estándar 'Alcanzado o Sobrepasado (2022-2023): 63% - Todos los Estudiantes, * - Nativo Americano, * - Asiático, 55% - Hispano, * - Afroamericano, 66% - Blanco, 59% - Multiracial, * - Iseño del Pacífico, 49% - Almuerzo gratis o a precio reducido, 25% - Plan de Educación Individualizado, * - Estudiantes de inglés, * - Estudiantes en Transición, 100% - Superdotados y talentosos, * - Cuidado de crianza

Matemáticas



Matemáticas: Porcentaje que alcanza el Estándar 'Alcanzado o Sobrepasado (2022-2023): 61% - Todos los Estudiantes, * - Nativo Americano, * - Asiático, 45% - Hispano, * - Afroamericano, 63% - Blanco, 70% - Multiracial, * - Iseño del Pacífico, 44% - Almuerzo gratis o a precio reducido, 27% - Plan de Educación Individualizado, * - Estudiantes de inglés, * - Estudiantes en Transición, 100% - Superdotados y talentosos, * - Cuidado de crianza



Evaluación de Ciencias de 5º Grado



Asistencia

42%

Porcentaje que alcanza o supera el estándar

14%

Porcentaje de estudiantes ausentes el 10% o más de los días escolares

¡Escanee para ver más datos!



* Los datos se dejan intencionalmente en blanco cuando la población estudiantil que conforma el punto de datos es menor que 10 (N < 10).