

Metas de Éxito del Estudiante

Incrementar la competencia de los estudiantes en Matemáticas del 51% al 55%. Incrementar la competencia de los estudiantes en Artes del Lenguaje Inglés (ELA) del 49% al 53%.

Para apoyar a los estudiantes a alcanzar esta meta, haremos lo siguiente:

1. Utilizar la Evaluación Diagnóstica i-Ready (ELA y Matemáticas).
2. Utilizar Evaluaciones de Tema/Unidad (Benchmark Advance, enVision).
3. Utilizar las Medidas de Lectura del Progreso Académico (MAP) para K-3.
4. Utilizar la Evaluación del Equilibrio Inteligente para Grados 3-5

Meta de Colaboración entre la Escuela y las Familias

Para el final del año, reducir eventos de disciplina mayores y suspensiones en un 10%.

Para apoyar a los estudiantes a alcanzar esta meta, haremos lo siguiente:

1. Revisar informes de suspensiones de Infinite Campus (IC).
2. Revisar informes de incidentes mayores de IC.
3. Crear un entorno seguro, positivo y respetuoso.

Recursos para Padres y Familias

Consejos Rápidos para Padres y Familias

¡Participa! Póngase en contacto con Ruby Congdon para obtener información sobre cómo ser voluntario en nuestra escuela

¡Manténgase conectado! Comuníquese a la oficina principal si ha cambiado su número de teléfono, correo electrónico o dirección de casa.

¡Conozca a los maestros de su estudiante! Estamos aquí para apoyar el viaje de aprendizaje de su estudiante.

Enlaces de Recursos

Portal de Padres de Infinite Campus

Vea las calificaciones, tareas, información de asistencia y actualizaciones importantes de su hijo

www.washoeschools.net/ICparent

Centros de Recursos para Familias

Asistencia con necesidades básicas, referencias de recursos y ayuda para acceder a servicios como SNAP

www.washoeschools.net/FRC

Care Solace

Ayuda gratuita y confidencial para acceder a proveedores de atención de salud mental en su comunidad

www.washoeschools.net/Care



Nuestra Promesa de WCSD

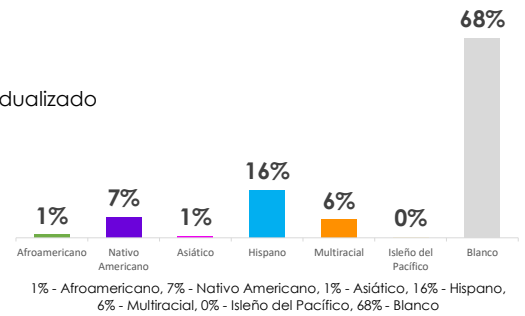
Conoceremos a cada estudiante por su **nombre, fortalezas y necesidades** para que se gradúen preparados para el futuro que elijan, y cumpliremos esta promesa en colaboración con nuestras **familias y comunidad**.



Matrícula total
452

La Diversidad de Nuestros Estudiantes

- 27%** Almuerzo gratis o a precio reducido
- 3%** Estudiantes de inglés
- 14%** Plan de Educación Individualizado
- 1%** Estudiantes en Transición
- 0%** Cuidado de crianza
- 0%** Superdotados y talentos

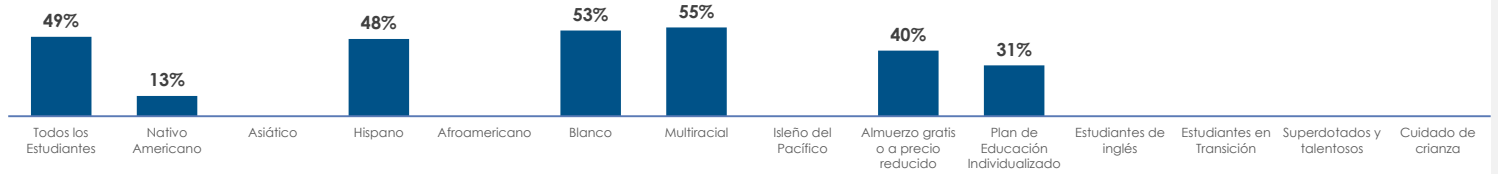


Evaluación Smarter Balanced

Porcentaje que alcanza o supera el estándar

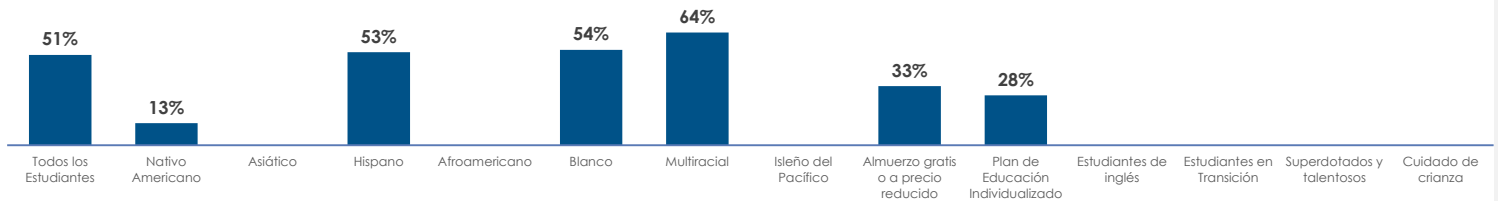


Inglés / Artes del Lenguaje



Inglés / Artes del Lenguaje: Porcentaje que alcanza el Estándar 'Alcanzado o Sobrepasado (2022-2023): 49% - Todos los Estudiantes, 13% - Nativo Americano, * - Asiático, 48% - Hispano, * - Afroamericano, 53% - Blanco, 55% - Multiracial, * - Iseño del Pacífico, 40% - Almuerzo gratis o a precio reducido, 31% - Plan de Educación Individualizado, * - Estudiantes de inglés, * - Estudiantes en Transición, * - Superdotados y talentos, * - Cuidado de crianza

Matemáticas



Matemáticas: Porcentaje que alcanza el Estándar 'Alcanzado o Sobrepasado (2022-2023): 51% - Todos los Estudiantes, 13% - Nativo Americano, * - Asiático, 53% - Hispano, * - Afroamericano, 54% - Blanco, 64% - Multiracial, * - Iseño del Pacífico, 33% - Almuerzo gratis o a precio reducido, 28% - Plan de Educación Individualizado, * - Estudiantes de inglés, * - Estudiantes en Transición, * - Superdotados y talentos, * - Cuidado de crianza



Evaluación de Ciencias de 5º Grado



Asistencia

29%

Porcentaje que alcanza o supera el estándar

19%

Porcentaje de estudiantes ausentes el 10% o más de los días escolares

¡Escanee para ver más datos!



* Los datos se dejan intencionalmente en blanco cuando la población estudiantil que conforma el punto de datos es menor que 10 (N < 10).