

Metas de Éxito del Estudiante

Para el próximo examen estatal de matemáticas, aumentar los puntajes en toda la escuela en un 3%, pasando del 60% al 63% de competencia.

Para apoyar a los estudiantes a alcanzar esta meta, haremos lo siguiente:

1. Aumentar el tiempo de práctica de fluidez en matemáticas tanto en la escuela como en casa mediante el uso de juegos matemáticos.
2. Los maestros asignarán a los estudiantes un problema de la semana en el que trabajarán en problemas de pensamiento más avanzado.

Meta de Colaboración entre la Escuela y las Familias

Mejorar el ausentismo crónico en un 2%, pasando del 11% al 9%, según lo medido por el informe de Infinite Campus.

Para apoyar a los estudiantes a alcanzar esta meta, haremos lo siguiente:

1. Utilizar un plan de comportamiento positivo con incentivos de asistencia tanto para individuos como para aulas completas.
2. Hacer un seguimiento y trabajar con estudiantes/familias con ausencias crónicas específicas.

Recursos para Padres y Familias

Consejos Rápidos para Padres y Familias

¡Participa! Póngase en contacto con Tawnya Thomas para obtener información sobre cómo ser voluntario en nuestra escuela

¡Manténgase conectado! Comuníquese a la oficina principal si ha cambiado su número de teléfono, correo electrónico o dirección de casa.

¡Conozca a los maestros de su estudiante! Estamos aquí para apoyar el viaje de aprendizaje de su estudiante.

Enlaces de Recursos

Portal de Padres de Infinite Campus

Vea las calificaciones, tareas, información de asistencia y actualizaciones importantes de su hijo

www.washoeschools.net/ICparent

Centros de Recursos para Familias

Asistencia con necesidades básicas, referencias de recursos y ayuda para acceder a servicios como SNAP

www.washoeschools.net/FRC

Care Solace

Ayuda gratuita y confidencial para acceder a proveedores de atención de salud mental en su comunidad

www.washoeschools.net/Care



Nuestra Promesa de WCSD

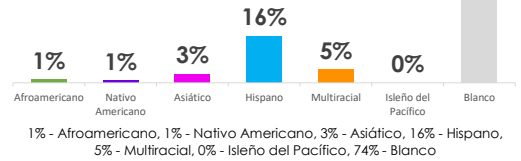
Conoceremos a cada estudiante por su **nombre, fortalezas y necesidades** para que se gradúen preparados para el futuro que elijan, y cumpliremos esta promesa en colaboración con nuestras **familias y comunidad**.



Matrícula total
473

La Diversidad de Nuestros Estudiantes

- 18% Almuerzo gratis o a precio reducido
- 2% Estudiantes de inglés
- 21% Plan de Educación Individualizado
- 0% Estudiantes en Transición
- 0% Cuidado de crianza
- 0% Superdotados y talentosos

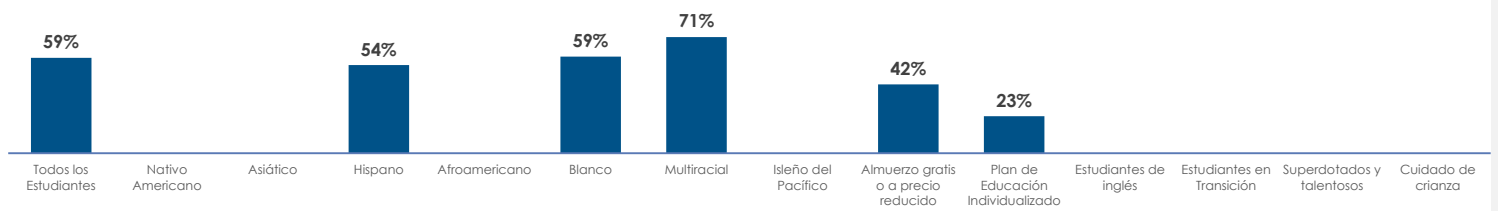


Evaluación Smarter Balanced

Porcentaje que alcanza o supera el estándar

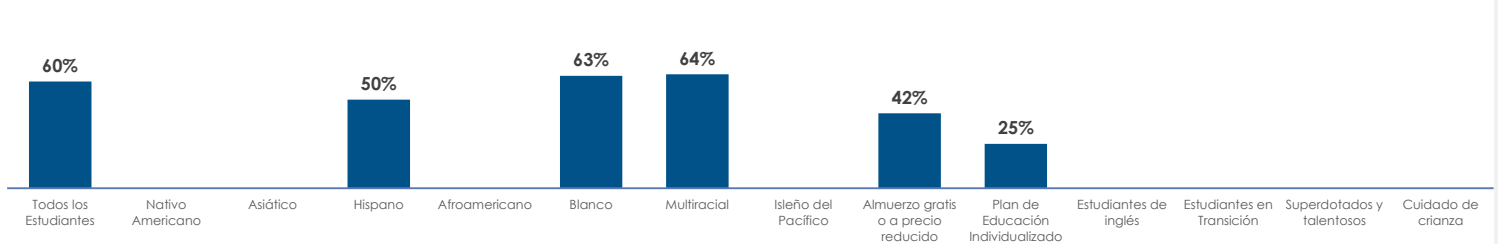


Inglés / Artes del Lenguaje



Inglés / Artes del Lenguaje: Porcentaje que alcanza el Estándar 'Alcanzado o Sobrepasado (2022-2023): 59% - Todos los Estudiantes, * - Nativo Americano, * - Asiático, 54% - Hispano, * - Afroamericano, 59% - Blanco, 71% - Multiracial, * - Iseño del Pacífico, 42% - Almuerzo gratis o a precio reducido, 23% - Plan de Educación Individualizado, * - Estudiantes de inglés, * - Estudiantes en Transición, * - Superdotados y talentosos, * - Cuidado de crianza

Matemáticas



Matemáticas: Porcentaje que alcanza el Estándar 'Alcanzado o Sobrepasado (2022-2023): 60% - Todos los Estudiantes, * - Nativo Americano, * - Asiático, 50% - Hispano, * - Afroamericano, 63% - Blanco, 64% - Multiracial, * - Iseño del Pacífico, 42% - Almuerzo gratis o a precio reducido, 25% - Plan de Educación Individualizado, * - Estudiantes de inglés, * - Estudiantes en Transición, * - Superdotados y talentosos, * - Cuidado de crianza



Evaluación de Ciencias de 5º Grado



Asistencia

29%

Porcentaje que alcanza o supera el estándar

11%

Porcentaje de estudiantes ausentes el 10% o más de los días escolares

¡Escanee para ver más datos!



* Los datos se dejan intencionalmente en blanco cuando la población estudiantil que conforma el punto de datos es menor que 10 (N < 10).