

Metas de Éxito del Estudiante

Todos los estudiantes de la Primaria Poulakidas mostrarán crecimiento en lectura en i-Ready. Al menos el 70% de los estudiantes cumplirán o superarán su objetivo de crecimiento en i-Ready para junio de 2024.

Para apoyar a los estudiantes a alcanzar esta meta, haremos lo siguiente:

1. Supervisar el progreso de los estudiantes semanalmente.
2. Involucrar al personal en aprendizaje profesional sobre el uso de i-Ready en el aula.
3. Programar intervenciones y enriquecimiento para ayudar a los estudiantes en todos los niveles.

Meta de Colaboración entre la Escuela y las Familias

Todos los estudiantes de la Primaria Poulakidas establecerán metas de aprendizaje en colaboración con su maestro y familia, lo que resultará en al menos un 72% de calificación positiva en la Encuesta del Clima Estudiantil para junio de 2024. La Primaria Poulakidas se comunicará con las familias sobre cómo se están abordando las necesidades de aprendizaje específicas de sus hijos, lo que resultará en un 80% de calificación positiva en la Encuesta del Clima Familiar para junio de 2024.

Para apoyar a los estudiantes a alcanzar esta meta, haremos lo siguiente:

1. Las conferencias de otoño incluirán el establecimiento de metas con estudiantes y familias.
2. Utilizar múltiples formas de comunicación para llegar a las familias.
3. Programar tiempo para que los estudiantes establezcan metas y supervisen su progreso por sí mismos.

Recursos para Padres y Familias

Consejos Rápidos para Padres y Familias

¡Participa! Comuníquese con Chantal Lee para obtener información sobre cómo ser voluntario en nuestra escuela

¡Manténgase conectado! Comuníquese a la oficina principal si ha cambiado su número de teléfono, correo electrónico o dirección de casa.

¡Conozca a los maestros de su estudiante!
Estamos aquí para apoyar el viaje de aprendizaje de su estudiante.

Enlaces de Recursos

Portal de Padres de Infinite Campus

Vea las calificaciones, tareas, información de asistencia y actualizaciones importantes de su hijo.

www.washoeschools.net/ICparent

Centros de Recursos para Familias

Asistencia con necesidades básicas, referencias de recursos y ayuda para acceder a servicios como SNAP.

www.washoeschools.net/FRC

Care Solace

Ayuda gratuita y confidencial para acceder a proveedores de atención de salud mental en su comunidad.

www.washoeschools.net/Care



Nuestra Promesa de WCSD

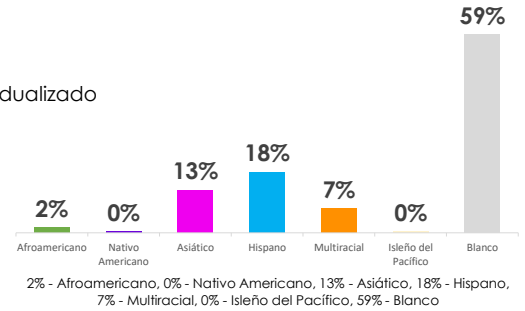
Conoceremos a cada estudiante por su **nombre, fortalezas y necesidades** para que se gradúen preparados para el futuro que elijan, y cumpliremos esta promesa en colaboración con nuestras **familias y comunidad**.



Matrícula total
868

La Diversidad de Nuestros Estudiantes

- 15% Almuerzo gratis o a precio reducido
- 7% Estudiantes de inglés
- 13% Plan de Educación Individualizado
- 0% Estudiantes en Transición
- 0% Cuidado de crianza
- 2% Superdotados y talentos

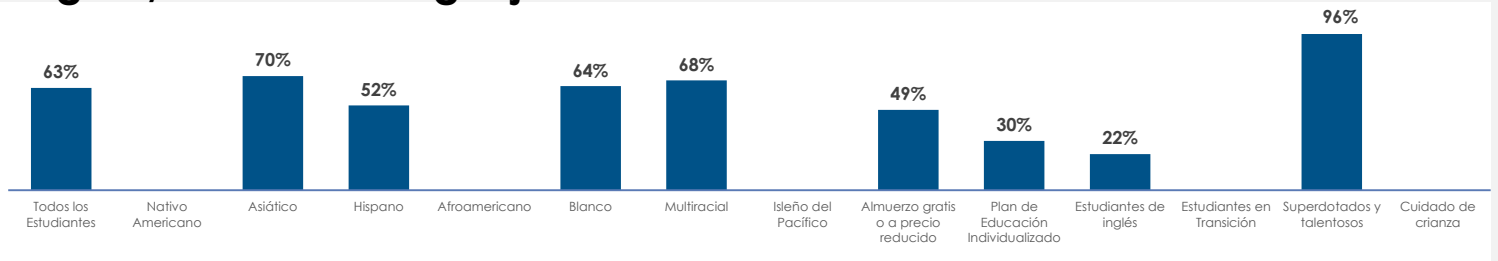


Evaluación Smarter Balanced

Porcentaje que alcanza o supera el estándar

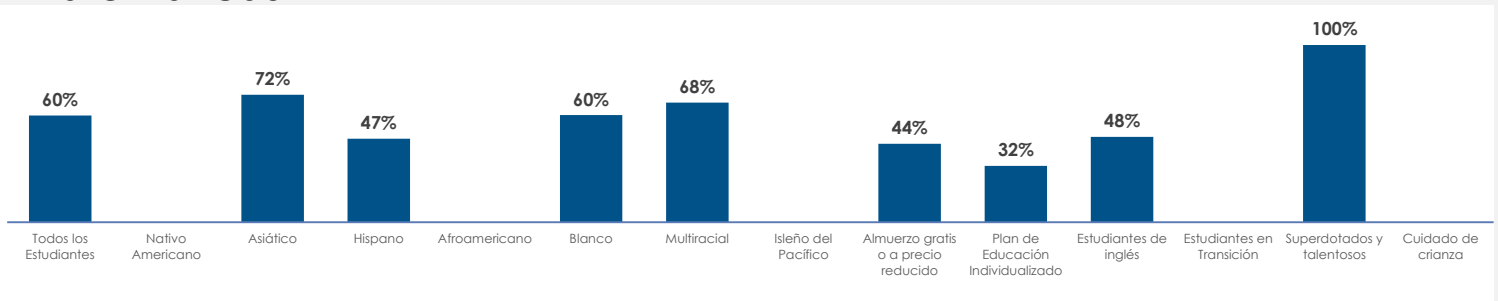


Inglés / Artes del Lenguaje



Inglés / Artes del Lenguaje: Porcentaje que alcanza el Estándar 'Alcanzado o Sobrepasado (2022-2023): 63% - Todos los Estudiantes, * - Nativo Americano, 70% - Asiático, 52% - Hispano, * - Afroamericano, 64% - Blanco, 68% - Multiracial, * - Iseño del Pacífico, 49% - Almuerzo gratis o a precio reducido, 30% - Plan de Educación Individualizado, 22% - Estudiantes de inglés, * - Estudiantes en Transición, 96% - Superdotados y talentos, * - Cuidado de crianza

Matemáticas



Matemáticas: Porcentaje que alcanza el Estándar 'Alcanzado o Sobrepasado (2022-2023): 60% - Todos los Estudiantes, * - Nativo Americano, 72% - Asiático, 47% - Hispano, * - Afroamericano, 60% - Blanco, 68% - Multiracial, * - Iseño del Pacífico, 44% - Almuerzo gratis o a precio reducido, 32% - Plan de Educación Individualizado, 48% - Estudiantes de inglés, * - Estudiantes en Transición, 100% - Superdotados y talentos, * - Cuidado de crianza



Evaluación de Ciencias de 5º Grado



Asistencia

46%

Porcentaje que alcanza o supera el estándar

13%

Porcentaje de estudiantes ausentes el 10% o más de los días escolares

¡Escanee para ver más datos!



* Los datos se dejan intencionalmente en blanco cuando la población estudiantil que conforma el punto de datos es menor que 10 (N < 10).