

Metas de Éxito del Estudiante

En la Evaluación Equilibrada y Más Inteligente (SBAC) de Artes del Lenguaje Inglés (ELA), aumentar el Percentil de Crecimiento Estudiantil de 41 a 60 para el 2026. Hacer crecer la competencia general en ELA SBAC de 21 a 41 para el 2026. Con un crecimiento anual del 7 por ciento en cada medida.

Para apoyar a los estudiantes a alcanzar esta meta, haremos lo siguiente:

1. Desarrollar un horario de recorrido con un área de enfoque para cada semana.
2. Revisar el formulario de recorrido para centrarse en los elementos no negociables.
3. Implementar un sistema de recorrido que incluya un proceso para que los maestros accedan a retroalimentación inmediata.
4. El Facilitador de Aprendizaje y el Coach de Estudiantes de Inglés (EL) desarrollarán un sistema/horario/estructura para brindar coaching instructivo.
5. Programar e implementar rondas instructivas entre el personal/recorridos entre pares.

Meta de Colaboración entre la Escuela y las Familias

Aumentar el porcentaje de participación de padres en la Encuesta del Clima Escolar de 55 a 110 respuestas. Aumentar las visitas domiciliarias de 47 a 57 durante el año escolar 2023-24.

Para apoyar a los estudiantes a alcanzar esta meta, haremos lo siguiente:

1. Ofrecer un estímulo más fuerte para completar la Encuesta del Clima a través de incentivos de sorteos.
2. Configurar computadoras y iPads en el vestíbulo para que los padres completen la encuesta cuando visiten la escuela.
3. Proporcionar incentivos para que los padres asistan a las Conferencias de Padres y Maestros.
4. Ofrecer oportunidades de tarea opcionales para los estudiantes.
5. Aumentar el número de oportunidades académicas de participación de padres y variar los horarios en que se ofrecen.

Recursos para Padres y Familias

Consejos Rápidos para Padres y Familias

¡Participa! Comuníquese con Raquel Siordia para obtener información sobre cómo ser voluntario en nuestra escuela

¡Manténgase conectado! Comuníquese a la oficina principal si ha cambiado su número de teléfono, correo electrónico o dirección de casa.

¡Conozca a los maestros de su estudiante!
Estamos aquí para apoyar el viaje de aprendizaje de su estudiante.

Enlaces de Recursos

Portal de Padres de Infinite Campus

Vea las calificaciones, tareas, información de asistencia y actualizaciones importantes de su hijo.

www.washoeschools.net/ICparent

Centros de Recursos para Familias

Asistencia con necesidades básicas, referencias de recursos y ayuda para acceder a servicios como SNAP.

www.washoeschools.net/FRC

Care Solace

Ayuda gratuita y confidencial para acceder a proveedores de atención de salud mental en su comunidad.

www.washoeschools.net/Care



Nuestra Promesa de WCSD

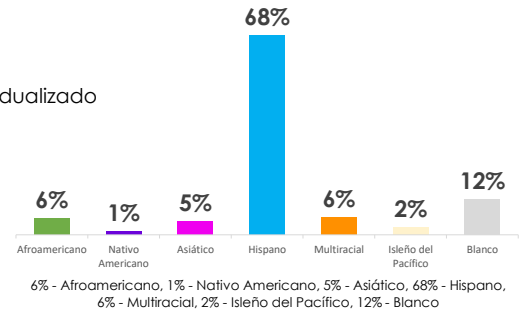
Conoceremos a cada estudiante por su **nombre, fortalezas y necesidades** para que se gradúen preparados para el futuro que elijan, y cumpliremos esta promesa en colaboración con nuestras **familias y comunidad**.



Matrícula total
441

La Diversidad de Nuestros Estudiantes

- 100% Almuerzo gratis o a precio reducido
- 37% Estudiantes de inglés
- 21% Plan de Educación Individualizado
- 1% Estudiantes en Transición
- 2% Cuidado de crianza
- 0% Superdotados y talentosos

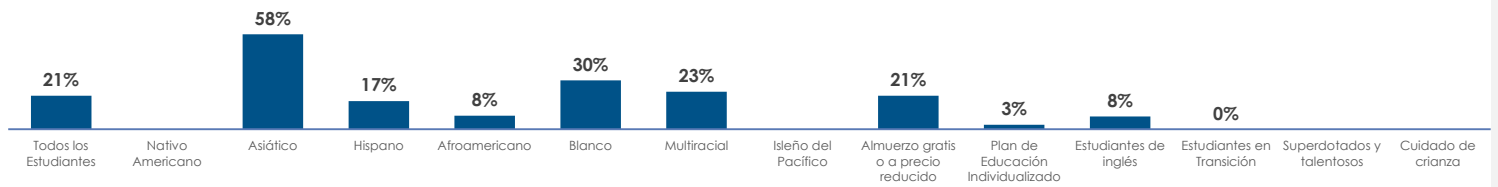


Evaluación Smarter Balanced

Porcentaje que alcanza o supera el estándar

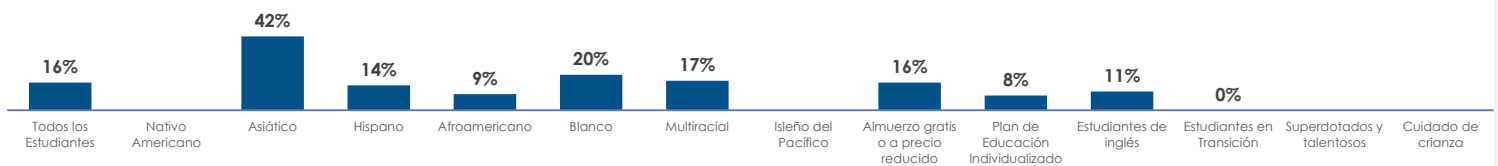


Inglés / Artes del Lenguaje



Inglés / Artes del Lenguaje: Porcentaje que alcanza el Estándar 'Alcanzado o Sobrepasado' (2022-2023): 21% - Todos los Estudiantes, * - Nativo Americano, 58% - Asiático, 17% - Hispano, 8% - Afroamericano, 30% - Blanco, 23% - Multiracial, * - Iseño del Pacífico, 21% - Almuerzo gratis o a precio reducido, 3% - Plan de Educación Individualizado, 8% - Estudiantes de inglés, 0% - Estudiantes en Transición, * - Superdotados y talentosos, * - Cuidado de crianza

Matemáticas



Matemáticas: Porcentaje que alcanza el Estándar 'Alcanzado o Sobrepasado' (2022-2023): 16% - Todos los Estudiantes, * - Nativo Americano, 42% - Asiático, 14% - Hispano, 9% - Afroamericano, 20% - Blanco, 17% - Multiracial, * - Iseño del Pacífico, 16% - Almuerzo gratis o a precio reducido, 8% - Plan de Educación Individualizado, 11% - Estudiantes de inglés, 0% - Estudiantes en Transición, * - Superdotados y talentosos, * - Cuidado de crianza



Evaluación de Ciencias de 5º Grado



Asistencia

1%

Porcentaje que alcanza o supera el estándar

7%

Porcentaje de estudiantes ausentes el 10% o más de los días escolares

¡Escanee para ver más datos!



* Los datos se dejan intencionalmente en blanco cuando la población estudiantil que conforma el punto de datos es menor que 10 (N < 10).