

### Metas de Éxito del Estudiante

Para junio de 2024, Hidden Valley ES aumentará el rendimiento general de los estudiantes en Artes del Lenguaje Inglés y Matemáticas en un 5 por ciento mediante la administración de la prueba Smarter Balanced 2023-2024. Las Artes del Lenguaje Inglés aumentarán al 58% y Matemáticas aumentarán al 51%.

Para apoyar a los estudiantes a alcanzar esta meta, haremos lo siguiente:

1. Los estudiantes recibirán información de inicio de sesión para Clever.
2. Los estudiantes completarán al menos 35-50 minutos por semana/materia en su camino de aprendizaje personal en iReady. Los maestros enseñarán a los estudiantes según el nivel de instrucción de cada estudiante, basándose en los datos del estudiante.
3. La administración supervisará el progreso de los maestros y estudiantes a través de observaciones diarias, brindando retroalimentación específica sobre estrategias de enseñanza de alto rendimiento.
4. Las Comunidades de Aprendizaje Profesional a nivel de grado se reunirán semanalmente con la administración y los entrenadores para revisar evaluaciones comunes y el crecimiento y reporte del camino de aprendizaje. Los equipos determinarán intervenciones apropiadas para los estudiantes que necesiten remedios.

### Meta de Colaboración entre la Escuela y las Familias

Para junio de 2024, la tasa de ausentismo crónico se reducirá en un 5%, pasando del 22% al 17%. (Nuestro porcentaje de ausentismo crónico antes de COVID).

Para apoyar a los estudiantes a alcanzar esta meta, haremos lo siguiente:

1. El consejero y la secretaria realizarán informes de asistencia semanales.
2. El consejero y la secretaria se comunicarán con el personal de la oficina para enviar cartas de asistencia por correo.
3. Reunión semanal entre el consejero y el director para analizar informes de asistencia.
4. Se creará un incentivo escolar de Intervenciones y Apoyos Conductuales Positivos para toda la escuela.

### Recursos para Padres y Familias

#### Consejos Rápidos para Padres y Familias

**¡Participa!** Comuníquese con Kathy Young para obtener información sobre cómo ser voluntario en nuestra escuela.

**¡Manténgase conectado!** Comuníquese a la oficina principal si ha cambiado su número de teléfono, correo electrónico o dirección de casa.

**¡Conozca a los maestros de su estudiante!**  
Estamos aquí para apoyar el viaje de aprendizaje de su estudiante.

#### Enlaces de Recursos

##### Portal de Padres de Infinite Campus

*Vea las calificaciones, tareas, información de asistencia y actualizaciones importantes de su hijo.*

[www.washoeschools.net/ICparent](http://www.washoeschools.net/ICparent)

##### Centros de Recursos para Familias

*Asistencia con necesidades básicas, referencias de recursos y ayuda para acceder a servicios como SNAP.*

[www.washoeschools.net/FRC](http://www.washoeschools.net/FRC)

##### Care Solace

*Ayuda gratuita y confidencial para acceder a proveedores de atención de salud mental en su comunidad.*

[www.washoeschools.net/Care](http://www.washoeschools.net/Care)



### Nuestra Promesa de WCSD

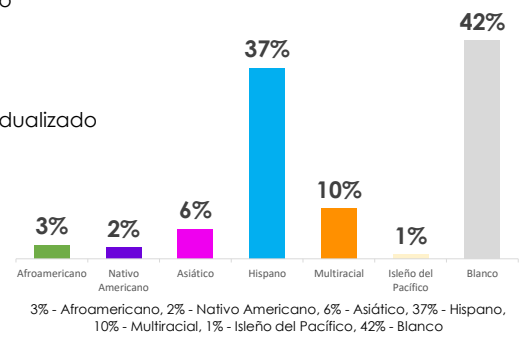
Conoceremos a cada estudiante por su **nombre, fortalezas y necesidades** para que se gradúen preparados para el futuro que elijan, y cumpliremos esta promesa en colaboración con nuestras **familias y comunidad**.



**Matrícula total**  
**226**

### La Diversidad de Nuestros Estudiantes

- 100% Almuerzo gratis o a precio reducido
- 14% Estudiantes de inglés
- 17% Plan de Educación Individualizado
- 0% Estudiantes en Transición
- 1% Cuidado de crianza
- 0% Superdotados y talentosos

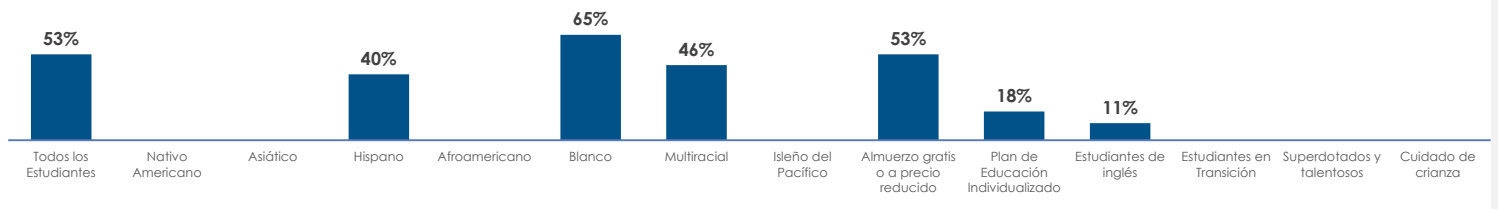


### Evaluación Smarter Balanced

Porcentaje que alcanza o supera el estándar

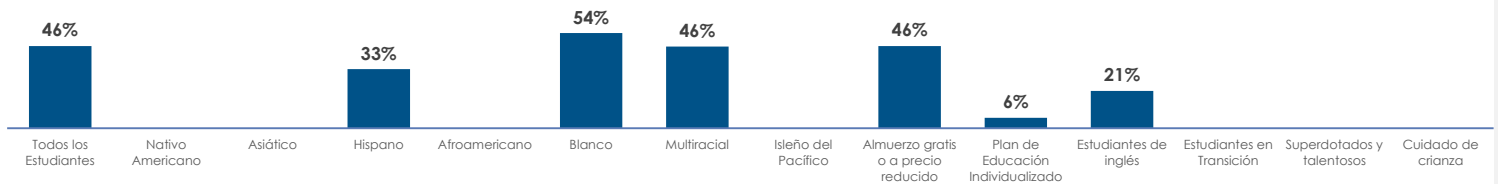


### Inglés / Artes del Lenguaje



Inglés / Artes del Lenguaje: Porcentaje que alcanza el Estándar 'Alcanzado o Sobrepasado (2022-2023): 53% - Todos los Estudiantes, \* - Nativo Americano, \* - Asiático, 40% - Hispano, \* - Afroamericano, 65% - Blanco, 46% - Multiracial, \* - Isoleño del Pacífico, 53% - Almuerzo gratis o a precio reducido, 18% - Plan de Educación Individualizado, 11% - Estudiantes de inglés, \* - Estudiantes en Transición, \* - Superdotados y talentosos, \* - Cuidado de crianza

### Matemáticas



Matemáticas: Porcentaje que alcanza el Estándar 'Alcanzado o Sobrepasado (2022-2023): 46% - Todos los Estudiantes, \* - Nativo Americano, \* - Asiático, 33% - Hispano, \* - Afroamericano, 54% - Blanco, 46% - Multiracial, \* - Isoleño del Pacífico, 46% - Almuerzo gratis o a precio reducido, 6% - Plan de Educación Individualizado, 21% - Estudiantes de inglés, \* - Estudiantes en Transición, \* - Superdotados y talentosos, \* - Cuidado de crianza



### Evaluación de Ciencias de 5º Grado

**18%**

Porcentaje que alcanza o supera el estándar



### Asistencia

**22%**

Porcentaje de estudiantes ausentes el 10% o más de los días escolares

¡Escanee para ver más datos!



\* Los datos se dejan intencionalmente en blanco cuando la población estudiantil que conforma el punto de datos es menor que 10 (N < 10).