

Metas de Éxito del Estudiante

Aumentar la competencia de los estudiantes en Matemáticas en la Evaluación de Equilibrio Inteligente (SBAC) del 32% al 37%.

Para apoyar a los estudiantes a alcanzar esta meta, haremos lo siguiente:

1. Horario Maestro: todos los maestros utilizarán bloques de intervención en matemáticas, i-Ready, tecnología en cada salón, Max Scholar, Comunidades de Aprendizaje Profesional, y aprovecharán a nuestro especialista en intervención en matemáticas.
2. Los estudiantes cumplirán con su bloque de 45 minutos de matemáticas semanalmente.
3. Los grupos de intervención trabajarán en persona con un maestro/especialista en intervención en habilidades a través de lecciones de i-Ready.

Meta de Colaboración entre la Escuela y las Familias

La ausencia crónica disminuirá del 21% al 16%.

Para apoyar a los estudiantes a alcanzar esta meta, haremos lo siguiente:

1. Revisar informes de asistencia y hojas de cálculo de asistencia del Sistema de Apoyo de Niveles Múltiples (MTSS).

Recursos para Padres y Familias

Consejos Rápidos para Padres y Familias

¡Participa! Comuníquese con Noemy Marqueling para obtener información sobre cómo ser voluntario en nuestra escuela.

¡Manténgase conectado! Comuníquese a la oficina principal si ha cambiado su número de teléfono, correo electrónico o dirección de casa.

¡Conozca a los maestros de su estudiante! Estamos aquí para apoyar el viaje de aprendizaje de su estudiante.

Enlaces de Recursos

Portal de Padres de Infinite Campus
Vea las calificaciones, tareas, información de asistencia y actualizaciones importantes de su hijo.
www.washoeschools.net/ICparent

Centros de Recursos para Familias
Asistencia con necesidades básicas, referencias de recursos y ayuda para acceder a servicios como SNAP.
www.washoeschools.net/FRC

Care Solace
Ayuda gratuita y confidencial para acceder a proveedores de atención de salud mental en su comunidad.
www.washoeschools.net/Care



Nuestra Promesa de WCSD

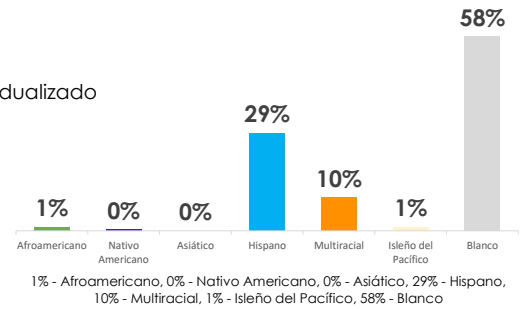
Conoceremos a cada estudiante por su **nombre, fortalezas y necesidades** para que se gradúen preparados para el futuro que elijan, y cumpliremos esta promesa en colaboración con nuestras **familias y comunidad**.



Matrícula total
273

La Diversidad de Nuestros Estudiantes

- 100% Almuerzo gratis o a precio reducido
- 11% Estudiantes de inglés
- 14% Plan de Educación Individualizado
- 0% Estudiantes en Transición
- 1% Cuidado de crianza
- 1% Superdotados y talentosos

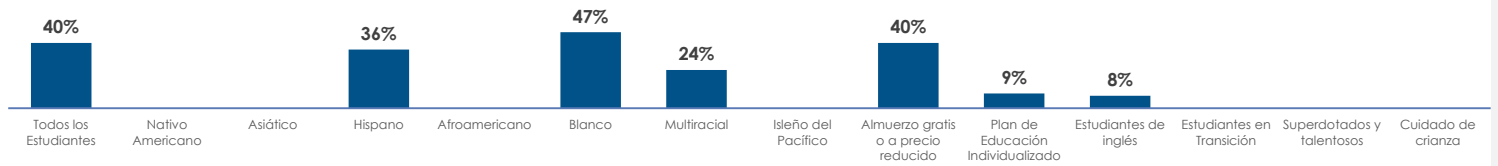


Evaluación Smarter Balanced

Porcentaje que alcanza o supera el estándar

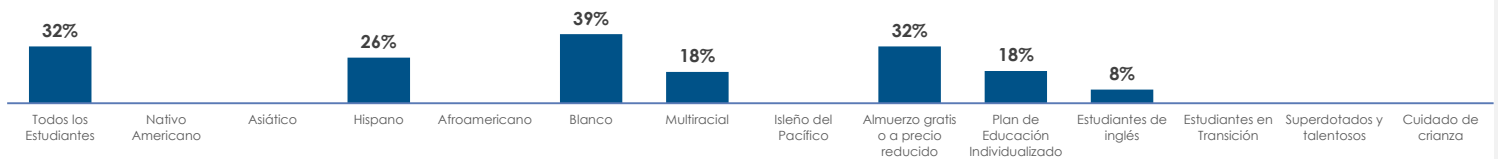


Inglés / Artes del Lenguaje



Inglés / Artes del Lenguaje: Porcentaje que alcanza el Estándar 'Alcanzado o Sobrepasado (2022-2023): 40% - Todos los Estudiantes, * - Nativo Americano, * - Asiático, 36% - Hispano, * - Afroamericano, 47% - Blanco, 24% - Multiracial, * - Isleño del Pacífico, 40% - Almuerzo gratis o a precio reducido, 9% - Plan de Educación Individualizado, 8% - Estudiantes de inglés, * - Estudiantes en Transición, * - Superdotados y talentosos, * - Cuidado de crianza

Matemáticas



Matemáticas: Porcentaje que alcanza el Estándar 'Alcanzado o Sobrepasado (2022-2023): 32% - Todos los Estudiantes, * - Nativo Americano, * - Asiático, 26% - Hispano, * - Afroamericano, 39% - Blanco, 18% - Multiracial, * - Isleño del Pacífico, 32% - Almuerzo gratis o a precio reducido, 18% - Plan de Educación Individualizado, 8% - Estudiantes de inglés, * - Estudiantes en Transición, * - Superdotados y talentosos, * - Cuidado de crianza



Evaluación de Ciencias de 5º Grado



Asistencia

14%

Porcentaje que alcanza o supera el estándar

21%

Porcentaje de estudiantes ausentes el 10% o más de los días escolares

¡Escanee para ver más datos!



* Los datos se dejan intencionalmente en blanco cuando la población estudiantil que conforma el punto de datos es menor que 10 (N < 10).