

### Metas de Éxito del Estudiante

Todos los estudiantes de Kindergarten a 5º grado demostrarán un crecimiento del 10% en competencia en Artes del Lenguaje Inglés (ELA) hasta el 31% y en Matemáticas hasta el 24% en los datos del SBAC para la primavera de 2024, y el 100% de los estudiantes alcanzarán su objetivo de crecimiento típico en ELA y Matemáticas en iReady para la primavera de 2024.

Para apoyar a los estudiantes a alcanzar esta meta, haremos lo siguiente:

1. Capacitar a los maestros en el ciclo de evaluación de la Comunidad de Aprendizaje Profesional en el aprendizaje profesional.
2. Capacitación adicional para los maestros de Kindergarten a 2º grado en fonética.
3. Proporcionar tiempo en el horario maestro para las Comunidades de Aprendizaje Profesional (PLCs) semanales.
4. Uso consistente de datos en los PLCs para determinar las necesidades de cada estudiante individual.
5. Planificación e instrucción diferenciadas semanales basadas en datos para el nivel 1, 2 y 3.

### Meta de Colaboración entre la Escuela y las Familias

La ausencia crónica y la ausencia crónica grave se reducirán en un 5% en toda la escuela.

Para apoyar a los estudiantes a alcanzar esta meta, haremos lo siguiente:

1. Monitoreo semanal continuo de la asistencia.
2. Reuniones semanales de Sistemas de Apoyo de Múltiples Niveles por nivel de grado para abordar preocupaciones sobre la asistencia.
3. Reuniones entre padres y el equipo escolar para brindar apoyo individualizado.
4. Monitoreo del progreso de los estudiantes individuales en los Niveles 2 y 3.
5. Recompensas trimestrales en toda la escuela para estudiantes con una tasa de ausencia <90%.
6. Recompensas trimestrales para familias en el Nivel 2/Tier 3 que están mostrando mejora.

### Recursos para Padres y Familias

#### Consejos Rápidos para Padres y Familias

**¡Participa!** Comuníquese con Lisa Mazza para obtener información sobre cómo ser voluntario en nuestra escuela.

**¡Manténgase conectado!** Comuníquese a la oficina principal si ha cambiado su número de teléfono, correo electrónico o dirección de casa.

**¡Conozca a los maestros de su estudiante!** Estamos aquí para apoyar el viaje de aprendizaje de su estudiante.

#### Enlaces de Recursos

##### Portal de Padres de Infinite Campus

*Vea las calificaciones, tareas, información de asistencia y actualizaciones importantes de su hijo.*

[www.washoeschools.net/ICparent](http://www.washoeschools.net/ICparent)

##### Centros de Recursos para Familias

*Asistencia con necesidades básicas, referencias de recursos y ayuda para acceder a servicios como SNAP.*

[www.washoeschools.net/FRC](http://www.washoeschools.net/FRC)

##### Care Solace

*Ayuda gratuita y confidencial para acceder a proveedores de atención de salud mental en su comunidad.*

[www.washoeschools.net/Care](http://www.washoeschools.net/Care)



### Nuestra Promesa de WCSD

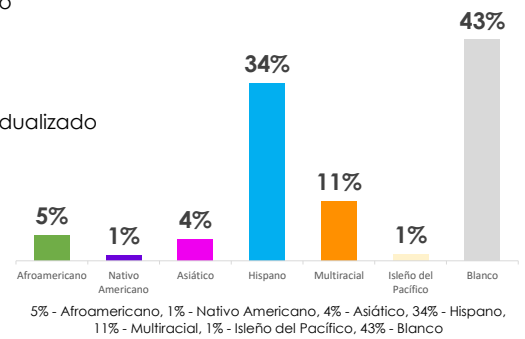
Conoceremos a cada estudiante por su **nombre, fortalezas y necesidades** para que se gradúen preparados para el futuro que elijan, y cumpliremos esta promesa en colaboración con nuestras **familias y comunidad**.



**Matrícula total**  
**523**

### La Diversidad de Nuestros Estudiantes

- 37% Almuerzo gratis o a precio reducido
- 8% Estudiantes de inglés
- 14% Plan de Educación Individualizado
- 1% Estudiantes en Transición
- 0% Cuidado de crianza
- 1% Superdotados y talentos

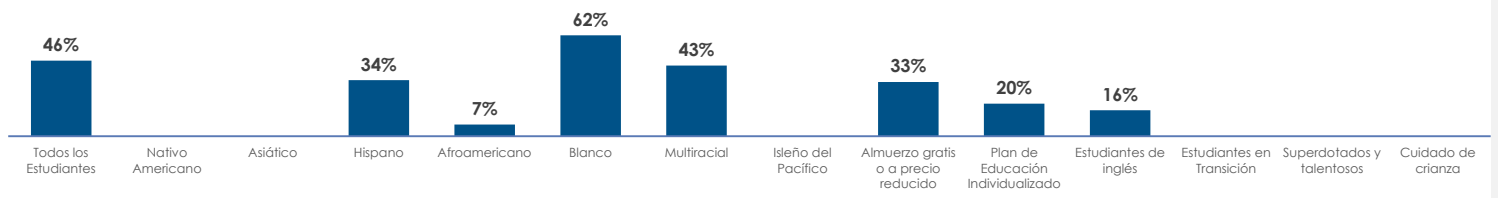


### Evaluación Smarter Balanced

Porcentaje que alcanza o supera el estándar

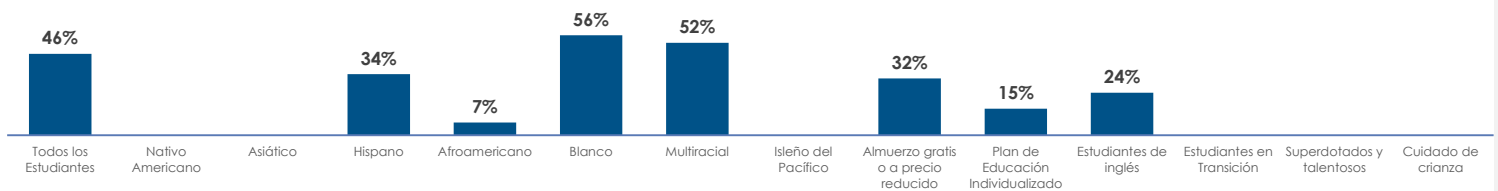


#### Inglés / Artes del Lenguaje



Inglés / Artes del Lenguaje: Porcentaje que alcanza el Estándar 'Alcanzado o Sobrepasado (2022-2023): 46% - Todos los Estudiantes, \* - Nativo Americano, \* - Asiático, 34% - Hispano, 7% - Afroamericano, 62% - Blanco, 43% - Multiracial, \* - Isoleño del Pacífico, 33% - Almuerzo gratis o a precio reducido, 20% - Plan de Educación Individualizado, 16% - Estudiantes de inglés, \* - Estudiantes en Transición, \* - Superdotados y talentos, \* - Cuidado de crianza

#### Matemáticas



Matemáticas: Porcentaje que alcanza el Estándar 'Alcanzado o Sobrepasado (2022-2023): 46% - Todos los Estudiantes, \* - Nativo Americano, \* - Asiático, 34% - Hispano, 7% - Afroamericano, 56% - Blanco, 52% - Multiracial, \* - Isoleño del Pacífico, 32% - Almuerzo gratis o a precio reducido, 15% - Plan de Educación Individualizado, 24% - Estudiantes de inglés, \* - Estudiantes en Transición, \* - Superdotados y talentos, \* - Cuidado de crianza



### Evaluación de Ciencias de 5º Grado



### Asistencia

**19%**

Porcentaje que alcanza o supera el estándar

**18%**

Porcentaje de estudiantes ausentes el 10% o más de los días escolares

¡Escanee para ver más datos!



\* Los datos se dejan intencionalmente en blanco cuando la población estudiantil que conforma el punto de datos es menor que 10 (N < 10).