

## Metas de Éxito del Estudiante

Durante el año escolar 2023-2024, en Artes del Lenguaje Inglés (ELA) - Currículo y Enseñanza Básica, los estudiantes de 3º a 5º grado que tomen la Evaluación del Smarter Balanced de ELA del Estado de Nevada lograrán un aumento general en la competencia en ELA, pasando del 21% al 26% de estudiantes por encima del nivel de criterios de Estándares o Superiores.

Los estudiantes en los grados K-3 mostrarán un aumento del 5% en la competencia en ELA (por encima del percentil 40) desde el año escolar 2022-23, según lo medido por la puntuación RIT de ELA en las Medidas de Progreso Académico (MAP) de ELA.

Para apoyar a los estudiantes a alcanzar esta meta, haremos lo siguiente:

1. Desarrollo Profesional en torno a la Ciencia de la Lectura.
2. Observación de otros maestros/niveles de grado (con apoyo continuo).
3. Coenseñanza con entrenadores/administradores (con apoyo continuo).

## Meta de Colaboración entre la Escuela y las Familias

Durante el año escolar 2023-2024, la ausencia disminuirá en las siguientes categorías:

- El número total de estudiantes que se acercan a la ausencia crónica (> 5%) disminuirá en un 5%.
- El número total de estudiantes que experimentan ausencia crónica (> 10%) disminuirá en un 3%.
- El número total de estudiantes que experimentan ausencia gravemente crónica (> 20%) disminuirá en un 1%.

Para apoyar a los estudiantes a alcanzar esta meta, haremos lo siguiente:

1. Brindar oportunidades para la voz y participación de las familias.
2. Encuestar a las familias sobre sus necesidades.
3. Reuniones mensuales de la Organización de Padres y Maestros.
4. Brindar oportunidades para el voluntariado.
5. Conversaciones mensuales con los padres con la administración.
6. Eventos dedicados a lo académico y al fortalecimiento de la comunidad.
7. Conexiones diarias entre las escuelas y las familias.

## Recursos para Padres y Familias

### Consejos Rápidos para Padres y Familias

**¡Participa!** Comuníquese con Ana Hernandez-Rosas para obtener información sobre cómo ser voluntario en nuestra escuela.

**¡Manténgase conectado!** Comuníquese a la oficina principal si ha cambiado su número de teléfono, correo electrónico o dirección de casa.

**¡Conozca a los maestros de su estudiante!** Estamos aquí para apoyar el viaje de aprendizaje de su estudiante.

### Enlaces de Recursos

#### Portal de Padres de Infinite Campus

*Vea las calificaciones, tareas, información de asistencia y actualizaciones importantes de su hijo.*

[www.washoeschools.net/ICparent](http://www.washoeschools.net/ICparent)

#### Centros de Recursos para Familias

*Asistencia con necesidades básicas, referencias de recursos y ayuda para acceder a servicios como SNAP.*

[www.washoeschools.net/FRC](http://www.washoeschools.net/FRC)

#### Care Solace

*Ayuda gratuita y confidencial para acceder a proveedores de atención de salud mental en su comunidad.*

[www.washoeschools.net/Care](http://www.washoeschools.net/Care)



### Nuestra Promesa de WCSD

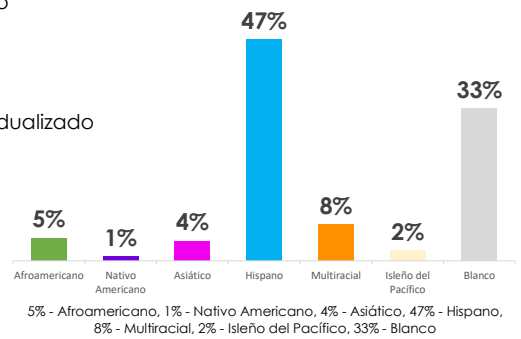
Conoceremos a cada estudiante por su **nombre, fortalezas y necesidades** para que se gradúen preparados para el futuro que elijan, y cumpliremos esta promesa en colaboración con nuestras **familias y comunidad**.



**Matrícula total**  
**448**

### La Diversidad de Nuestros Estudiantes

- 100% Almuerzo gratis o a precio reducido
- 20% Estudiantes de inglés
- 18% Plan de Educación Individualizado
- 1% Estudiantes en Transición
- 1% Cuidado de crianza
- 1% Superdotados y talentosos

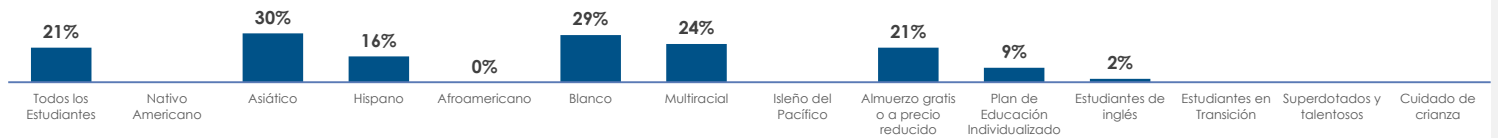


### Evaluación Smarter Balanced

Porcentaje que alcanza o supera el estándar

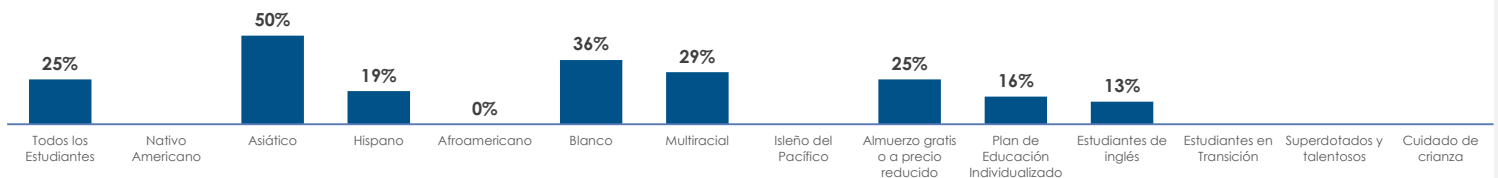


### Inglés / Artes del Lenguaje



Inglés / Artes del Lenguaje: Porcentaje que alcanza el Estándar 'Alcanzado o Sobrepasado (2022-2023): 21% - Todos los Estudiantes, \* - Nativo Americano, 30% - Asiático, 16% - Hispano, 0% - Afroamericano, 29% - Blanco, 24% - Multiracial, \* - Iseño del Pacífico, 21% - Almuerzo gratis o a precio reducido, 9% - Plan de Educación Individualizado, 2% - Estudiantes de inglés, \* - Estudiantes en Transición, \* - Superdotados y talentosos, \* - Cuidado de crianza

### Matemáticas



Matemáticas: Porcentaje que alcanza el Estándar 'Alcanzado o Sobrepasado (2022-2023): 25% - Todos los Estudiantes, \* - Nativo Americano, 50% - Asiático, 19% - Hispano, 0% - Afroamericano, 36% - Blanco, 29% - Multiracial, \* - Iseño del Pacífico, 25% - Almuerzo gratis o a precio reducido, 16% - Plan de Educación Individualizado, 13% - Estudiantes de inglés, \* - Estudiantes en Transición, \* - Superdotados y talentosos, \* - Cuidado de crianza



### Evaluación de Ciencias de 5º Grado



### Asistencia

**10%**

Porcentaje que alcanza o supera el estándar

**26%**

Porcentaje de estudiantes ausentes el 10% o más de los días escolares

¡Escanee para ver más datos!



\* Los datos se dejan intencionalmente en blanco cuando la población estudiantil que conforma el punto de datos es menor que 10 (N < 10).