

Metas de Éxito del Estudiante

Basándonos en los Estándares Académicos de Contenido de Nevada y nuestros Estándares Esenciales para Artes del Lenguaje Inglés (ELA), Matemáticas y Ciencias, nuestro objetivo es seguir aumentando el crecimiento a nivel de grado en todos los niveles, medido por el 85% de los estudiantes que alcanzan las metas trimestrales SMART del nivel de grado.

Para apoyar a los estudiantes a alcanzar esta meta, haremos lo siguiente:

1. Durante los días de aprendizaje profesional, discutir nuestros datos de metas SMART trimestrales en ELA, Matemáticas y Ciencias como personal completo y decidir los próximos pasos basados en los datos de los estudiantes.
2. Los Equipos de Nivel de Grado (GTM) se reúnen semanalmente para discutir los datos de los estudiantes y la instrucción del Nivel 1 y los apoyos del Nivel 2.
3. El Equipo de MTSS (Sistemas de Apoyo de Múltiples Niveles) se reúne semanalmente para asegurar que el proceso de MTSS esté monitoreando el crecimiento estudiantil y que los apoyos del Nivel 3 estén en su lugar.

Meta de Colaboración entre la Escuela y las Familias

Basándonos en nuestros datos de clima estudiantil 21/22, y en nuestros datos de clima y metas SMART en toda la escuela 22/23, nuestro objetivo es aumentar la autogestión emocional de nuestros estudiantes mediante la mejora del crecimiento en la autogestión en todos los niveles de grado, medido por el 85% de los estudiantes que alcanzan la meta SMART trimestral de comportamiento en toda la escuela.

Para apoyar a los estudiantes a alcanzar esta meta, haremos lo siguiente:

1. Continuar enseñando y practicando las Zonas de Regulación y nuestros Estándares de Comportamiento.
2. Discutir nuestros datos trimestrales de metas SMART de Aprendizaje Socioemocional/Comportamiento como personal completo para decidir los próximos pasos.

Recursos para Padres y Familias

Consejos Rápidos para Padres y Familias

¡Participa! Visite nuestro sitio web:

<https://www.washoeschools.net/brown>

Comuníquese con nuestro presidente de la PTO: brownptopresident@gmail.com y/o con el personal de nuestra oficina principal para obtener información sobre cómo ser voluntario en nuestra escuela al 775-851-5600.

¡Manténgase conectado! Comuníquese a la oficina principal si ha cambiado su número de teléfono, correo electrónico o dirección de casa.

¡Conozca a los maestros de su estudiante!

Estamos aquí para apoyar el viaje de aprendizaje de su estudiante.

Enlaces de Recursos

Portal de Padres de Infinite Campus

Vea las calificaciones, tareas, información de asistencia y actualizaciones importantes de su hijo.

www.washoeschools.net/ICparent

Centros de Recursos para Familias

Asistencia con necesidades básicas, referencias de recursos y ayuda para acceder a servicios como SNAP.

www.washoeschools.net/FRC

Care Solace

Ayuda gratuita y confidencial para acceder a proveedores de atención de salud mental en su comunidad.

www.washoeschools.net/Care



Nuestra Promesa de WCSD

Conoceremos a cada estudiante por su **nombre, fortalezas y necesidades** para que se gradúen preparados para el futuro que elijan, y cumpliremos esta promesa en colaboración con nuestras **familias y comunidad**.

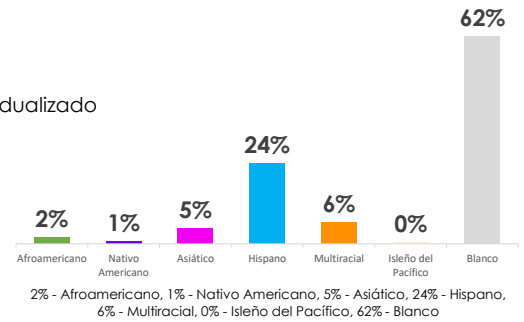


Matrícula total

666

La Diversidad de Nuestros Estudiantes

- 21% Almuerzo gratis o a precio reducido
- 6% Estudiantes de inglés
- 18% Plan de Educación Individualizado
- 0% Estudiantes en Transición
- 0% Cuidado de crianza
- 2% Superdotados y talentosos

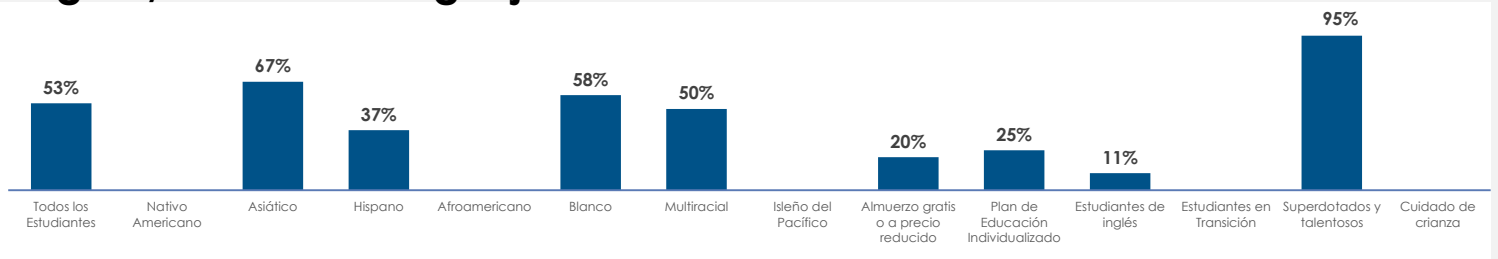


Evaluación Smarter Balanced

Porcentaje que alcanza o supera el estándar

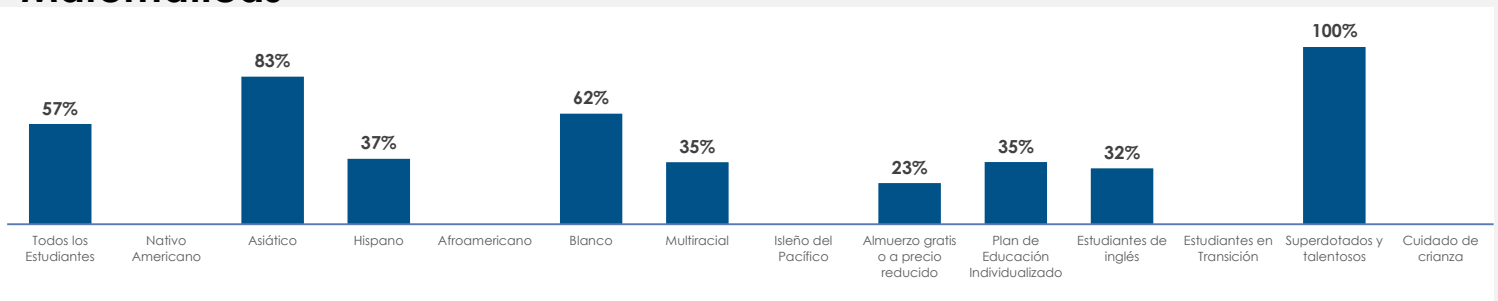


Inglés / Artes del Lenguaje



Inglés / Artes del Lenguaje: Porcentaje que alcanza el Estándar 'Alcanzado o Sobrepasado (2022-2023): 53% - Todos los Estudiantes, * - Nativo Americano, 67% - Asiático, 37% - Hispano, * - Afroamericano, 58% - Blanco, 50% - Multiracial, * - Iseño del Pacífico, 20% - Almuerzo gratis o a precio reducido, 25% - Plan de Educación Individualizado, 11% - Estudiantes de inglés, * - Estudiantes en Transición, 95% - Superdotados y talentosos, * - Cuidado de crianza

Matemáticas



Matemáticas: Porcentaje que alcanza el Estándar 'Alcanzado o Sobrepasado (2022-2023): 57% - Todos los Estudiantes, * - Nativo Americano, 83% - Asiático, 37% - Hispano, * - Afroamericano, 62% - Blanco, 35% - Multiracial, * - Iseño del Pacífico, 23% - Almuerzo gratis o a precio reducido, 35% - Plan de Educación Individualizado, 32% - Estudiantes de inglés, * - Estudiantes en Transición, 100% - Superdotados y talentosos, * - Cuidado de crianza



Evaluación de Ciencias de 5º Grado



Asistencia

36%

Porcentaje que alcanza o supera el estándar

14%

Porcentaje de estudiantes ausentes el 10% o más de los días escolares

¡Escanee para ver más datos!



* Los datos se dejan intencionalmente en blanco cuando la población estudiantil que conforma el punto de datos es menor que 10 (N < 10).