

Metas de Éxito del Estudiante

Aumentar los puntajes de competencia en la Evaluación Smarter Balanced en un 3-5% en Artes del Lenguaje Inglés y Matemáticas en general, y aumentar en un 5% el número de estudiantes aprendices de inglés que cumplen con los objetivos de crecimiento adecuados en el examen ACCESS (idioma inglés).

Para apoyar a los estudiantes a alcanzar esta meta, haremos lo siguiente:

1. Revisar los Estándares Esenciales de Idioma Inglés y Matemáticas, uso generalizado del Currículo de Referencia, EnVision, MAP, iReady, evaluaciones formativas y sumativas.
2. Comunicarse de manera efectiva y proporcionar retroalimentación intencional y estratégica a estudiantes, padres y tutores sobre el progreso del estudiante, a través de informes de evaluación MAP, progreso en iReady, informes de asistencia, etc.
3. Nuestro facilitador de Desarrollo del Aprendiz de Inglés estará en el sitio de lunes a viernes (9:00 am - 11:30 am) y trabajará con todos los estudiantes aprendices de inglés, recién llegados y personal durante este período.

Meta de Colaboración entre la Escuela y las Familias

Jessie Beck reducirá el ausentismo crónico para el año escolar 2023-2024 a un 10% o menos, desde el 14%, y aumentará la participación estudiantil en un 4%, de 76% a 80%.

Para apoyar a los estudiantes a alcanzar esta meta, haremos lo siguiente:

1. Las habilidades sociales y emocionales en las 5 competencias centrales se expresarán claramente, incluyendo puntos de referencia y indicadores del desarrollo.
2. Desarrollar procedimientos para comprender con precisión el funcionamiento y crecimiento socioemocional de los estudiantes durante el año escolar 2023-2024.
3. Comunicación regular con estudiantes, familias y maestros sobre el comportamiento.
4. Estamos estableciendo un tono en el que se hará cumplir y recompensará el comportamiento esperado en toda la escuela.

Recursos para Padres y Familias

Consejos Rápidos para Padres y Familias

¡Participa! Contacte a jessiebeckpfa.com o a nuestra oficina principal para obtener información sobre cómo ser voluntario en nuestra escuela. ¡Tenemos muchas oportunidades para ser voluntario!

¡Manténgase conectado! Comuníquese a la oficina principal si ha cambiado su número de teléfono, correo electrónico o dirección de casa.

¡Conozca a los maestros de su estudiante!
Estamos aquí para apoyar el viaje de aprendizaje de su estudiante.

Enlaces de Recursos

Portal de Padres de Infinite Campus

Veá las calificaciones, tareas, información de asistencia y actualizaciones importantes de su hijo.

www.washoeschools.net/ICparent

Centros de Recursos para Familias

Asistencia con necesidades básicas, referencias de recursos y ayuda para acceder a servicios como SNAP.

www.washoeschools.net/FRC

Care Solace

Ayuda gratuita y confidencial para acceder a proveedores de atención de salud mental en su comunidad.

www.washoeschools.net/Care



Nuestra Promesa de WCSD

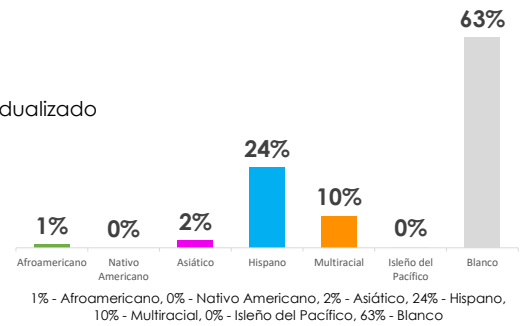
Conoceremos a cada estudiante por su **nombre, fortalezas y necesidades** para que se gradúen preparados para el futuro que elijan, y cumpliremos esta promesa en colaboración con nuestras **familias y comunidad**.



Matrícula total
473

La Diversidad de Nuestros Estudiantes

- 25%** Almuerzo gratis o a precio reducido
- 6%** Estudiantes de inglés
- 10%** Plan de Educación Individualizado
- 0%** Estudiantes en Transición
- 0%** Cuidado de crianza
- 1%** Superdotados y talentos

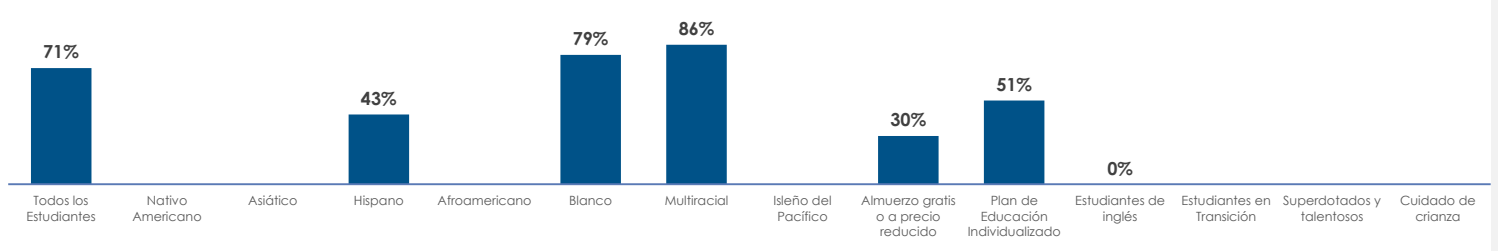


Evaluación Smarter Balanced

Porcentaje que alcanza o supera el estándar

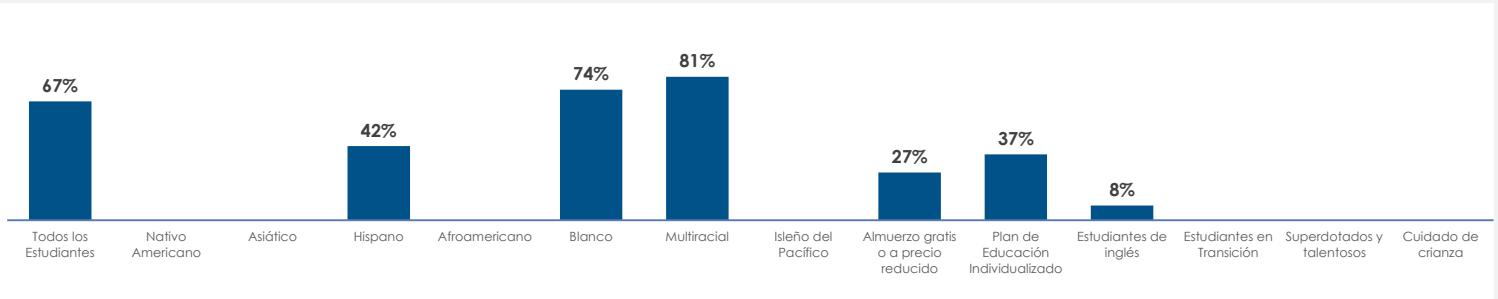


Inglés / Artes del Lenguaje



Inglés / Artes del Lenguaje: Porcentaje que alcanza el Estándar 'Alcanzado o Sobrepasado (2022-2023): 71% - Todos los Estudiantes, * - Nativo Americano, * - Asiático, 43% - Hispano, * - Afroamericano, 79% - Blanco, 86% - Multiracial, * - Iseño del Pacífico, 30% - Almuerzo gratis o a precio reducido, 51% - Plan de Educación Individualizado, 0% - Estudiantes de inglés, * - Estudiantes en Transición, * - Superdotados y talentos, * - Cuidado de crianza

Matemáticas



Matemáticas: Porcentaje que alcanza el Estándar 'Alcanzado o Sobrepasado (2022-2023): 67% - Todos los Estudiantes, * - Nativo Americano, * - Asiático, 42% - Hispano, * - Afroamericano, 74% - Blanco, 81% - Multiracial, * - Iseño del Pacífico, 27% - Almuerzo gratis o a precio reducido, 37% - Plan de Educación Individualizado, 8% - Estudiantes de inglés, * - Estudiantes en Transición, * - Superdotados y talentos, * - Cuidado de crianza



Evaluación de Ciencias de 5º Grado



Asistencia

55%

Porcentaje que alcanza o supera el estándar

14%

Porcentaje de estudiantes ausentes el 10% o más de los días escolares

¡Escanee para ver más datos!



* Los datos se dejan intencionalmente en blanco cuando la población estudiantil que conforma el punto de datos es menor que 10 (N < 10).