

Metas de Éxito del Estudiante

Aumentar la competencia en el examen estatal, Smarter Balanced (SBAC), en Artes del Lenguaje Inglés (ELA) en al menos 5 puntos porcentuales hasta el 17% competente y la competencia en Matemáticas en al menos 10 puntos porcentuales hasta el 18% competente.

Para apoyar a los estudiantes a alcanzar esta meta, haremos lo siguiente:

1. Aumentar las intervenciones dirigidas para estudiantes rezagados respecto al nivel de grado.
2. Realizar desarrollo profesional regular para apoyar a los maestros.
3. Utilizar nuevos planes de estudio de Artes del Lenguaje Inglés, Estudios Sociales y Ciencias.
4. Reunirse semanalmente para identificar a los estudiantes que necesitan más apoyo y crear un plan para ayudarlos.
5. Proporcionar recompensas regulares a los estudiantes por estar altamente comprometidos en la escuela.
6. Aumentar el apoyo para los estudiantes crónicamente ausentes.

Meta de Colaboración entre la Escuela y las Familias

Nuestro objetivo es aumentar la comunicación escolar con las familias y la asistencia de las familias a eventos y clases para padres.

Para apoyar a los estudiantes a alcanzar esta meta, haremos lo siguiente:

1. Examinar los resultados de la encuesta de clima para padres para identificar dónde se necesita mejorar la comunicación.
2. Enviar a casa un boletín trimestral y correos electrónicos regulares de Connect Ed con actualizaciones escolares.
3. Compartir más celebraciones con las familias, como aumentos en el rendimiento académico, victorias deportivas y reducciones en comportamientos.
4. Organizar tres clases de la Universidad para Padres y varias noches familiares durante el año.

Recursos para Padres y Familias

Consejos Rápidos para Padres y Familias

¡Participa! Póngase en contacto con Michelle Zukovsky para obtener información sobre cómo ser voluntario en nuestra escuela

¡Manténgase conectado! Comuníquese a la oficina principal si ha cambiado su número de teléfono, correo electrónico o dirección de casa.

¡Conozca a los maestros de su estudiante!
Estamos aquí para apoyar el viaje de aprendizaje de su estudiante.

Enlaces de Recursos

Portal de Padres de Infinite Campus

Vea las calificaciones, tareas, información de asistencia y actualizaciones importantes de su hijo

www.washoeschools.net/ICparent

Centros de Recursos para Familias

Asistencia con necesidades básicas, referencias de recursos y ayuda para acceder a servicios como SNAP

www.washoeschools.net/FRC

Care Solace

Ayuda gratuita y confidencial para acceder a proveedores de atención de salud mental en su comunidad

www.washoeschools.net/Care



Nuestra Promesa de WCSD

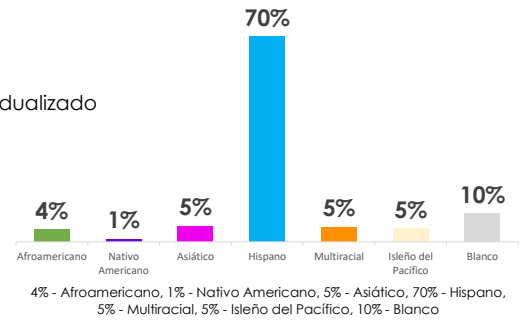
Conoceremos a cada estudiante por su **nombre, fortalezas y necesidades** para que se gradúen preparados para el futuro que elijan, y cumpliremos esta promesa en colaboración con nuestras **familias y comunidad**.



Matrícula total
531

La Diversidad de Nuestros Estudiantes

- 100% Almuerzo gratis o a precio reducido
- 28% Estudiantes de inglés
- 20% Plan de Educación Individualizado
- 1% Estudiantes en Transición
- 1% Cuidado de crianza
- 1% Superdotados y talentosos

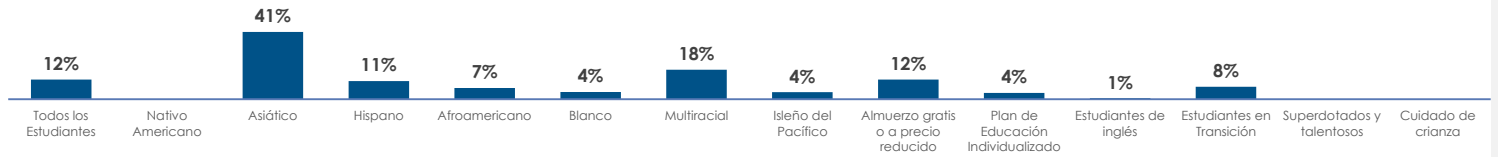


Evaluación Smarter Balanced

Porcentaje que alcanza o supera el estándar

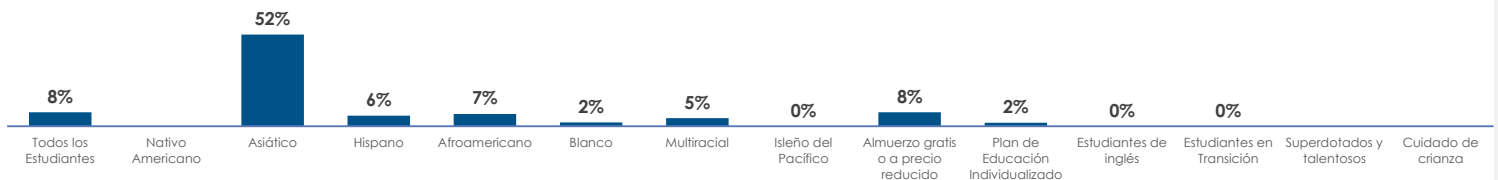


Inglés / Artes del Lenguaje



Inglés / Artes del Lenguaje: Porcentaje que alcanza el Estándar 'Alcanzado o Sobrepasado (2022-2023): 12% - Todos los Estudiantes, * - Nativo Americano, 41% - Asiático, 11% - Hispano, 7% - Afroamericano, 4% - Blanco, 18% - Multiracial, 4% - Iseño del Pacífico, 12% - Almuerzo gratis o a precio reducido, 4% - Plan de Educación Individualizado, 1% - Estudiantes de inglés, 8% - Estudiantes en Transición, * - Superdotados y talentosos, * - Cuidado de crianza

Matemáticas



Matemáticas: Porcentaje que alcanza el Estándar 'Alcanzado o Sobrepasado (2022-2023): 8% - Todos los Estudiantes, * - Nativo Americano, 52% - Asiático, 6% - Hispano, 7% - Afroamericano, 2% - Blanco, 5% - Multiracial, 0% - Iseño del Pacífico, 8% - Almuerzo gratis o a precio reducido, 2% - Plan de Educación Individualizado, 0% - Estudiantes de inglés, 0% - Estudiantes en Transición, * - Superdotados y talentosos, * - Cuidado de crianza



Evaluación de Ciencias de 5º Grado



Asistencia

11%

Porcentaje que alcanza o supera el estándar

47%

Porcentaje de estudiantes ausentes el 10% o más de los días escolares

¡Escanee para ver más datos!



* Los datos se dejan intencionalmente en blanco cuando la población estudiantil que conforma el punto de datos es menor que 10 (N < 10).