

### Metas de Éxito del Estudiante

Los estudiantes mejorarán sus niveles de matemáticas según lo medido por el diagnóstico i-Ready al disminuir el quintil más bajo en un 2 por ciento. Los estudiantes mejorarán sus puntajes de lectura según lo medido por el diagnóstico i-Ready al reducir el porcentaje de estudiantes en el cuarto y quinto quintil en un 2%.

Para apoyar a los estudiantes a alcanzar esta meta, haremos lo siguiente:

1. Al comienzo del primer trimestre, Swope implementará instrucción adicional de matemáticas durante el Asesoramiento durante el resto del año escolar 2023-24 utilizando i-Ready.
2. Swope implementará i-Ready como intervención de Artes del Lenguaje Inglés (ELA) en el aula y continuará un programa de lectura para estudiantes en o por encima del nivel de grado.
3. Desarrollo de la instrucción de Nivel 1 con un enfoque en nuevos planes de estudio en ciencias, estudios sociales y ELA."

### Meta de Colaboración entre la Escuela y las Familias

Para el final de cada trimestre del año escolar 2023-2024, la Escuela Intermedia Swope reducirá la combinación de absentismo crónico y absentismo severamente crónico a menos del 10 por ciento.

Para apoyar a los estudiantes a alcanzar esta meta, haremos lo siguiente:

1. Identificar a estudiantes con dos o más factores de riesgo en el Sistema de Alerta Temprana del Distrito y utilizarlo para crear un grupo con el fin de mejorar la comunicación con las familias en relación con los factores de riesgo de asistencia y comportamiento.
2. Brindar capacitación para el uso de Intervenciones y Apoyos Conductuales Positivos (PBIS) en el aula, establecer un calendario para su uso, apoyar la compra de recompensas para el uso de estudiantes y personal.
3. Proporcionar acceso a Second Step y Círculos Restaurativos, incluido el uso de Círculos Restaurativos en la capacitación del personal

### Recursos para Padres y Familias

#### Consejos Rápidos para Padres y Familias

#### Enlaces de Recursos

**¡Participa!** Póngase en contacto con Susie Olano para obtener información sobre cómo ser voluntario en nuestra escuela

**¡Manténgase conectado!** Comuníquese a la oficina principal si ha cambiado su número de teléfono, correo electrónico o dirección de casa.

**¡Conozca a los maestros de su estudiante!** Estamos aquí para apoyar el viaje de aprendizaje de su estudiante.

**Portal de Padres de Infinite Campus**  
*Vea las calificaciones, tareas, información de asistencia y actualizaciones importantes de su hijo*  
[www.washoeschools.net/ICparent](http://www.washoeschools.net/ICparent)

**Centros de Recursos para Familias**  
*Asistencia con necesidades básicas, referencias de recursos y ayuda para acceder a servicios como SNAP*  
[www.washoeschools.net/FRC](http://www.washoeschools.net/FRC)

**Care Solace**  
*Ayuda gratuita y confidencial para acceder a proveedores de atención de salud mental en su comunidad*  
[www.washoeschools.net/Care](http://www.washoeschools.net/Care)



### Nuestra Promesa de WCSD

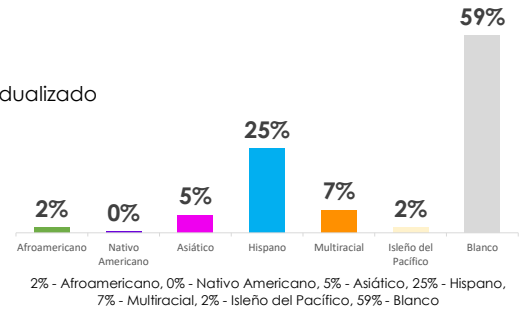
Conoceremos a cada estudiante por su **nombre, fortalezas y necesidades** para que se gradúen preparados para el futuro que elijan, y cumpliremos esta promesa en colaboración con nuestras **familias y comunidad**.



**Matrícula total**  
**946**

### La Diversidad de Nuestros Estudiantes

- 25%** Almuerzo gratis o a precio reducido
- 6%** Estudiantes de inglés
- 9%** Plan de Educación Individualizado
- 1%** Estudiantes en Transición
- 0%** Cuidado de crianza
- 19%** Superdotados y talentosos

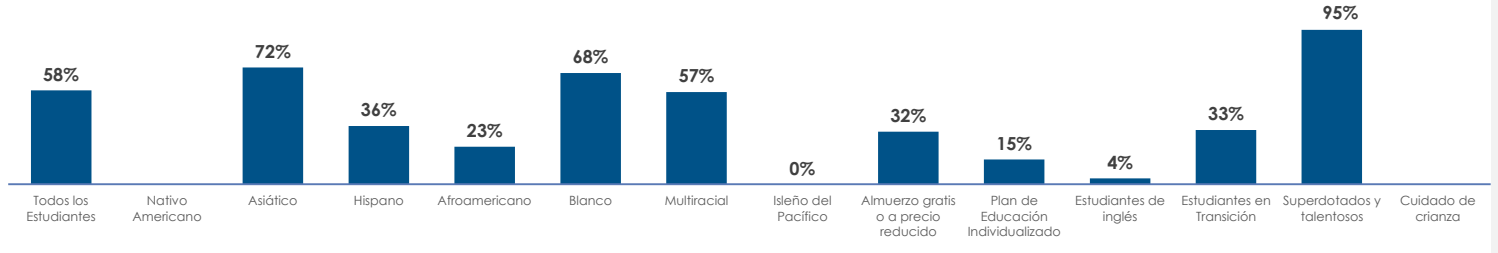


### Evaluación Smarter Balanced

Porcentaje que alcanza o supera el estándar

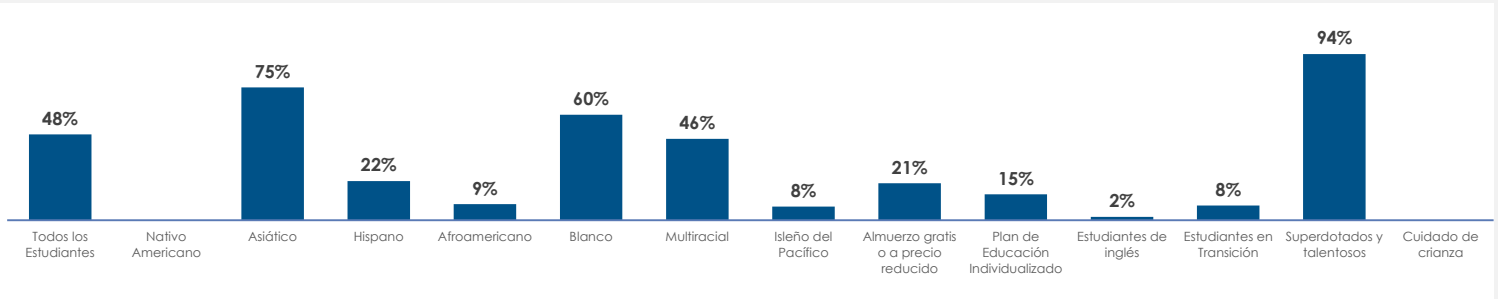


#### Inglés / Artes del Lenguaje



Inglés / Artes del Lenguaje: Porcentaje que alcanza el Estándar 'Alcanzado o Sobrepasado (2022-2023): 58% - Todos los Estudiantes, \* - Nativo Americano, 72% - Asiático, 36% - Hispano, 23% - Afroamericano, 68% - Blanco, 57% - Multiracial, 0% - Iseño del Pacífico, 32% - Almuerzo gratis o a precio reducido, 15% - Plan de Educación Individualizado, 4% - Estudiantes de inglés, 33% - Estudiantes en Transición, 95% - Superdotados y talentosos, \* - Cuidado de crianza

#### Matemáticas



Matemáticas: Porcentaje que alcanza el Estándar 'Alcanzado o Sobrepasado (2022-2023): 48% - Todos los Estudiantes, \* - Nativo Americano, 75% - Asiático, 22% - Hispano, 9% - Afroamericano, 60% - Blanco, 46% - Multiracial, 8% - Iseño del Pacífico, 21% - Almuerzo gratis o a precio reducido, 15% - Plan de Educación Individualizado, 2% - Estudiantes de inglés, 8% - Estudiantes en Transición, 94% - Superdotados y talentosos, \* - Cuidado de crianza



### Evaluación de Ciencias de 5º Grado

**55%**

Porcentaje que alcanza o supera el estándar



### Asistencia

**28%**

Porcentaje de estudiantes ausentes el 10% o más de los días escolares

¡Escanee para ver más datos!



\* Los datos se dejan intencionalmente en blanco cuando la población estudiantil que conforma el punto de datos es menor que 10 (N < 10).