

Metas de Éxito del Estudiante

La Escuela Intermedia Sparks aumentará el rendimiento estudiantil en el examen Smarter Balanced (SBAC) tanto en Artes del Lenguaje Inglés (ELA) como en Matemáticas en un 4% para junio de 2024.

Para apoyar a los estudiantes a alcanzar esta meta, haremos lo siguiente:

1. La Implementación del Programa I-Ready permitirá que cada estudiante tenga un plan para apoyar sus necesidades académicas.
2. Se implementará un plan de estudios social y emocional enfocado en toda la escuela para todos los estudiantes para apoyar sus necesidades de aprendizaje social y emocional.
3. Todos los maestros participarán en comunidades de aprendizaje profesional específicas del contenido para alinear el plan de estudios con los estándares de competencia del distrito. Los maestros continuarán participando en estrategias de aprendizaje que se centrarán en desarrollar habilidades de lectura y escritura, así como fundamentos matemáticos en los grados 6, 7 y 8.

Meta de Colaboración entre la Escuela y las Familias

La Escuela Intermedia Sparks aumentará las oportunidades de colaboración y participación familiar en actividades escolares y aumentará la participación en nuestra encuesta de clima escolar del 3% al 15% este año.

Para apoyar a los estudiantes a alcanzar esta meta, haremos lo siguiente:

1. Incentivos PBIS para estudiantes que asisten exitosamente a la escuela.
2. Mayor alcance comunitario a través de reuniones de padres y comunicación ConnectED a todas las familias.
3. Continuar la colaboración con nuestro Enlace de Participación Familiar para desarrollar y fortalecer asociaciones con los padres a través de reuniones mensuales de padres con presentadores comunitarios relevantes.

Recursos para Padres y Familias

Consejos Rápidos para Padres y Familias

Enlaces de Recursos

¡Participa! Póngase en contacto con Sparks para obtener información sobre cómo ser voluntario en nuestra escuela

¡Manténgase conectado! Comuníquese a la oficina principal si ha cambiado su número de teléfono, correo electrónico o dirección de casa.

¡Conozca a los maestros de su estudiante!
Estamos aquí para apoyar el viaje de aprendizaje de su estudiante.

Portal de Padres de Infinite Campus
Vea las calificaciones, tareas, información de asistencia y actualizaciones importantes de su hijo
www.washoeschools.net/ICparent

Centros de Recursos para Familias
Asistencia con necesidades básicas, referencias de recursos y ayuda para acceder a servicios como SNAP
www.washoeschools.net/FRC

Care Solace
Ayuda gratuita y confidencial para acceder a proveedores de atención de salud mental en su comunidad
www.washoeschools.net/Care



Nuestra Promesa de WCSD

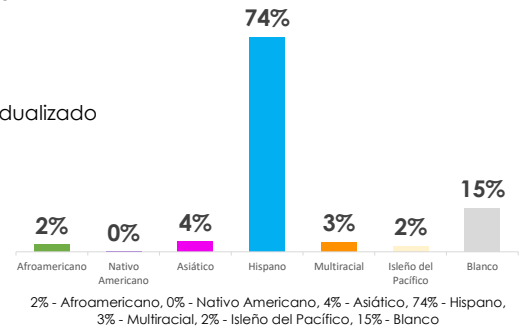
Conoceremos a cada estudiante por su **nombre, fortalezas y necesidades** para que se gradúen preparados para el futuro que elijan, y cumpliremos esta promesa en colaboración con nuestras **familias y comunidad**.



Matrícula total
655

La Diversidad de Nuestros Estudiantes

- 100% Almuerzo gratis o a precio reducido
- 30% Estudiantes de inglés
- 13% Plan de Educación Individualizado
- 3% Estudiantes en Transición
- 0% Cuidado de crianza
- 1% Superdotados y talentosos

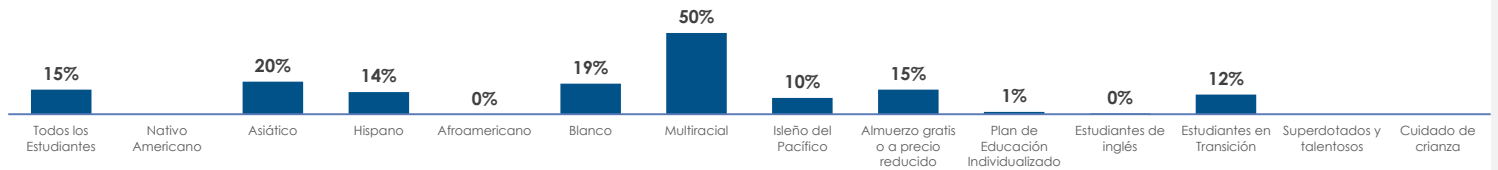


Evaluación Smarter Balanced

Porcentaje que alcanza o supera el estándar

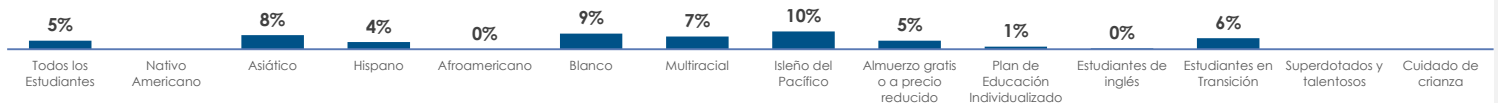


Inglés / Artes del Lenguaje



Inglés / Artes del Lenguaje: Porcentaje que alcanza el Estándar 'Alcanzado o Sobrepasado (2022-2023): 15% - Todos los Estudiantes, * - Nativo Americano, 20% - Asiático, 14% - Hispano, 0% - Afroamericano, 19% - Blanco, 50% - Multiracial, 10% - Iseño del Pacífico, 15% - Almuerzo gratis o a precio reducido, 1% - Plan de Educación Individualizado, 0% - Estudiantes de inglés, 12% - Estudiantes en Transición, * - Superdotados y talentosos, * - Cuidado de crianza

Matemáticas



Matemáticas: Porcentaje que alcanza el Estándar 'Alcanzado o Sobrepasado (2022-2023): 5% - Todos los Estudiantes, * - Nativo Americano, 8% - Asiático, 4% - Hispano, 0% - Afroamericano, 9% - Blanco, 7% - Multiracial, 10% - Iseño del Pacífico, 5% - Almuerzo gratis o a precio reducido, 1% - Plan de Educación Individualizado, 0% - Estudiantes de inglés, 6% - Estudiantes en Transición, * - Superdotados y talentosos, * - Cuidado de crianza



Evaluación de Ciencias de 5º Grado



Asistencia

11%

Porcentaje que alcanza o supera el estándar

32%

Porcentaje de estudiantes ausentes el 10% o más de los días escolares

¡Escanee para ver más datos!



* Los datos se dejan intencionalmente en blanco cuando la población estudiantil que conforma el punto de datos es menor que 10 (N < 10).