

Metas de Éxito del Estudiante

En el año escolar 2023/24, los datos de Smarter Balanced mostrarán un aumento del 5% en general en el Percentil de Crecimiento Estudiantil de ELA y del 8% en general en el Percentil de Crecimiento Estudiantil de Matemáticas. Nuestra población de Estudiantes de Inglés aumentará en un 10% en el Percentil de Crecimiento Estudiantil de ELA.

Para apoyar a los estudiantes a alcanzar esta meta, haremos lo siguiente:

1. Asegurar datos suficientes para identificar las necesidades de los estudiantes que requieren apoyo instruccional de Nivel 2 y Nivel 3.
2. Garantizar una instrucción efectiva de Nivel 1 para todos los estudiantes antes de asignar apoyos de Nivel 2 y Nivel 3 a través del proceso MTSS.
3. Ofrecer clases de apoyo suficientes de Nivel 2 y Nivel 3 para los grados 7/8. Crear un horario maestro que permita a los maestros de ELA y Matemáticas de 7/8 enseñar una sección cada uno de ELA, Matemáticas o Apoyo Académico.
4. Proporcionar intervenciones de Nivel 1, 2, 3 suficientes para los estudiantes de sexto grado. Crear un horario maestro que permita que cada estudiante de sexto grado reciba instrucción de ELA o Matemáticas (área de contenido con mayor necesidad) a su nivel. Para aquellos estudiantes por encima del nivel de grado, proporcionar instrucción enriquecedora.

Meta de Colaboración entre la Escuela y las Familias

Shaw aumentará los resultados del Clima Estudiantil en un promedio de 3 puntos porcentuales en cada componente de la encuesta.

Para apoyar a los estudiantes a alcanzar esta meta, haremos lo siguiente:

1. Buscar orientación en los materiales proporcionados por WCSD en las reuniones de liderazgo.
2. Seleccionar estudiantes que reflejen la composición de la población estudiantil de Shaw.
3. Desarrollar una estructura para las reuniones mensuales y datos para compartir con los estudiantes.
4. Crear un mecanismo de retroalimentación para la población de Shaw.

Recursos para Padres y Familias

Consejos Rápidos para Padres y Familias

¡Participa! Póngase en contacto con Sonya Miller para obtener información sobre cómo ser voluntario en nuestra escuela

¡Manténgase conectado! Comuníquese a la oficina principal si ha cambiado su número de teléfono, correo electrónico o dirección de casa.

¡Conozca a los maestros de su estudiante! Estamos aquí para apoyar el viaje de aprendizaje de su estudiante.

Enlaces de Recursos

Portal de Padres de Infinite Campus

Vea las calificaciones, tareas, información de asistencia y actualizaciones importantes de su hijo

www.washoeschools.net/ICparent

Centros de Recursos para Familias

Asistencia con necesidades básicas, referencias de recursos y ayuda para acceder a servicios como SNAP

www.washoeschools.net/FRC

Care Solace

Ayuda gratuita y confidencial para acceder a proveedores de atención de salud mental en su comunidad

www.washoeschools.net/Care



Nuestra Promesa de WCSD

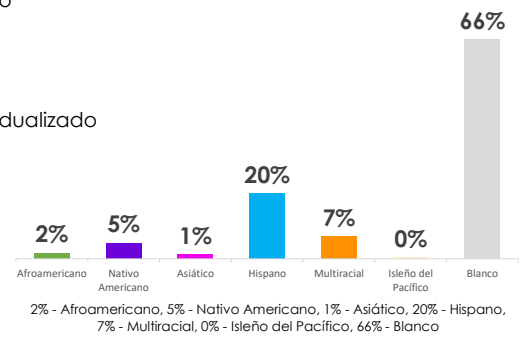
Conoceremos a cada estudiante por su **nombre, fortalezas y necesidades** para que se gradúen preparados para el futuro que elijan, y cumpliremos esta promesa en colaboración con nuestras **familias y comunidad**.



Matrícula total
712

La Diversidad de Nuestros Estudiantes

- 20%** Almuerzo gratis o a precio reducido
- 3%** Estudiantes de inglés
- 14%** Plan de Educación Individualizado
- 1%** Estudiantes en Transición
- 0%** Cuidado de crianza
- 3%** Superdotados y talentosos

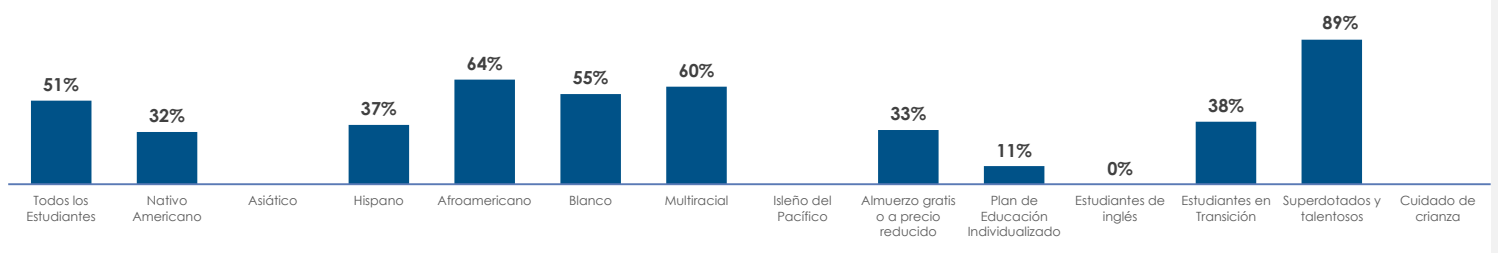


Evaluación Smarter Balanced

Porcentaje que alcanza o supera el estándar

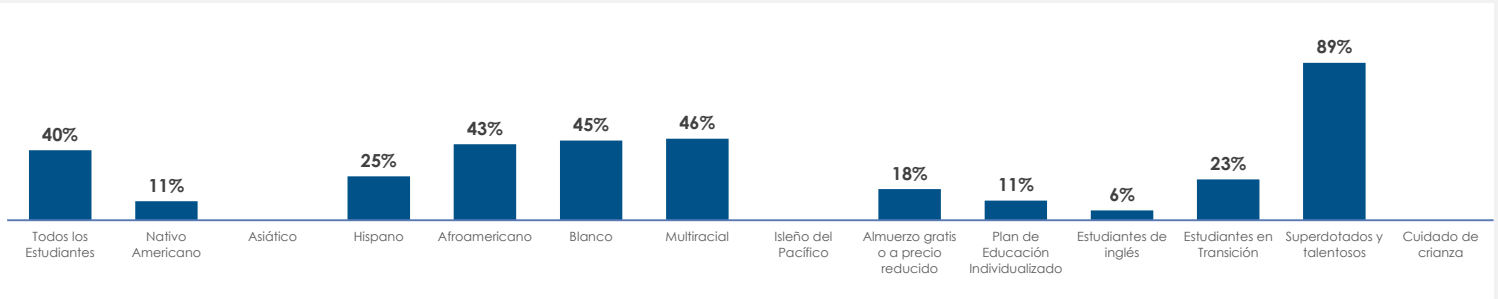


Inglés / Artes del Lenguaje



Inglés / Artes del Lenguaje: Porcentaje que alcanza el Estándar 'Alcanzado o Sobrepasado (2022-2023): 51% - Todos los Estudiantes, 32% - Nativo Americano, * - Asiático, 37% - Hispano, 64% - Afroamericano, 55% - Blanco, 60% - Multiracial, * - Iseño del Pacífico, 33% - Almuerzo gratis o a precio reducido, 11% - Plan de Educación Individualizado, 0% - Estudiantes de inglés, 38% - Estudiantes en Transición, 89% - Superdotados y talentosos, * - Cuidado de crianza

Matemáticas



Matemáticas: Porcentaje que alcanza el Estándar 'Alcanzado o Sobrepasado (2022-2023): 40% - Todos los Estudiantes, 11% - Nativo Americano, * - Asiático, 25% - Hispano, 43% - Afroamericano, 45% - Blanco, 46% - Multiracial, * - Iseño del Pacífico, 18% - Almuerzo gratis o a precio reducido, 11% - Plan de Educación Individualizado, 6% - Estudiantes de inglés, 23% - Estudiantes en Transición, 89% - Superdotados y talentosos, * - Cuidado de crianza



Evaluación de Ciencias de 5º Grado

45%

Porcentaje que alcanza o supera el estándar



Asistencia

20%

Porcentaje de estudiantes ausentes el 10% o más de los días escolares

¡Escanee para ver más datos!



* Los datos se dejan intencionalmente en blanco cuando la población estudiantil que conforma el punto de datos es menor que 10 (N < 10).