

Metas de Éxito del Estudiante

Según lo medido por la Evaluación Equilibrada y Más Inteligente (SBAC), aumentaremos nuestros niveles generales de competencia en la Escuela Primaria en un 10% en Artes del Lenguaje Inglés (ELA) y un 7% en Matemáticas. Los subgrupos de Almuerzo Gratis y Reducido (FRL) en ELA y Matemáticas aumentarán en un 5%; los subgrupos de Plan Educativo Individualizado (IEP) en ELA y Matemáticas aumentarán en un 10%; y los subgrupos de Estudiantes de Inglés (EL) en ELA y Matemáticas aumentarán en un 10%. El crecimiento general en ELA mejorará en un 10%.

Para apoyar a los estudiantes a alcanzar esta meta, haremos lo siguiente:

1. Identificación, así como apoyo intencional y estratégico a estudiantes que tienen dificultades con los Estándares Esenciales de ELA.
2. Identificar a los estudiantes que tienen dificultades con el plan de estudios de ELA de una manera más oportuna y efectiva.
3. Identificar recursos del plan de estudios para intervenciones.
4. Identificar/crear herramientas de medición para determinar la competencia.

Meta de Colaboración entre la Escuela y las Familias

El personal de Mount Rose K-8 aumentará en un 5% la percepción de los padres sobre el comportamiento de aprendizaje de sus hijos y aumentará en un 10% la percepción de las familias sobre qué tan bien se adapta la escuela a las necesidades de desarrollo de sus hijos.

Para apoyar a los estudiantes a alcanzar esta meta, haremos lo siguiente:

1. Mensajes de Connect Ed en inglés y español, y continuación de la página de Facebook de la escuela y el sitio web de la escuela.
2. La escuela se comunicará con los padres de diversas formas en relación con las expectativas y el plan de estudios.
3. La escuela ofrecerá a los padres diversas oportunidades para obtener más información sobre el plan de estudios y formas en que pueden apoyar el aprendizaje de sus hijos en casa.

Recursos para Padres y Familias

Consejos Rápidos para Padres y Familias

¡Participa! Comuníquese con Krissy Brown para obtener información sobre cómo ser voluntario en nuestra escuela

¡Manténgase conectado! Comuníquese a la oficina principal si ha cambiado su número de teléfono, correo electrónico o dirección de casa.

¡Conozca a los maestros de su estudiante! Estamos aquí para apoyar el viaje de aprendizaje de su estudiante.

Enlaces de Recursos

Portal de Padres de Infinite Campus

Vea las calificaciones, tareas, información de asistencia y actualizaciones importantes de su hijo.

www.washoeschools.net/ICparent

Centros de Recursos para Familias

Asistencia con necesidades básicas, referencias de recursos y ayuda para acceder a servicios como SNAP.

www.washoeschools.net/FRC

Care Solace

Ayuda gratuita y confidencial para acceder a proveedores de atención de salud mental en su comunidad.

www.washoeschools.net/Care



Nuestra Promesa de WCSD

Conoceremos a cada estudiante por su **nombre, fortalezas y necesidades** para que se gradúen preparados para el futuro que elijan, y cumpliremos esta promesa en colaboración con nuestras **familias y comunidad**.

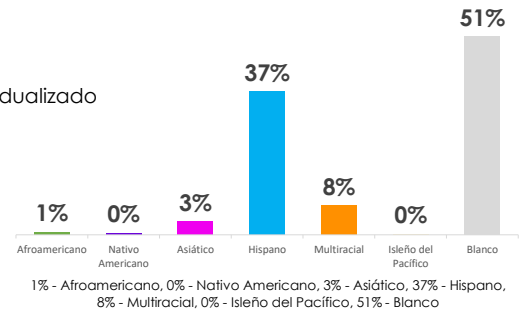


Matrícula total

411

La Diversidad de Nuestros Estudiantes

- 27% Almuerzo gratis o a precio reducido
- 9% Estudiantes de inglés
- 10% Plan de Educación Individualizado
- 0% Estudiantes en Transición
- 0% Cuidado de crianza
- 7% Superdotados y talentos

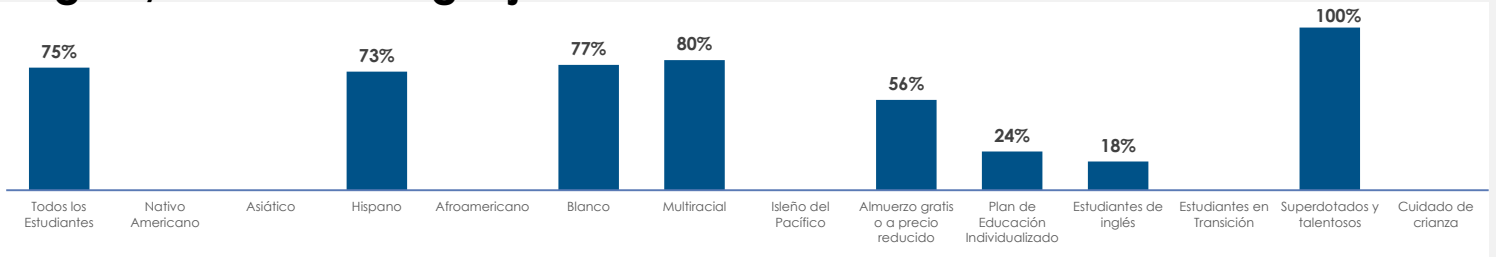


Evaluación Smarter Balanced

Porcentaje que alcanza o supera el estándar

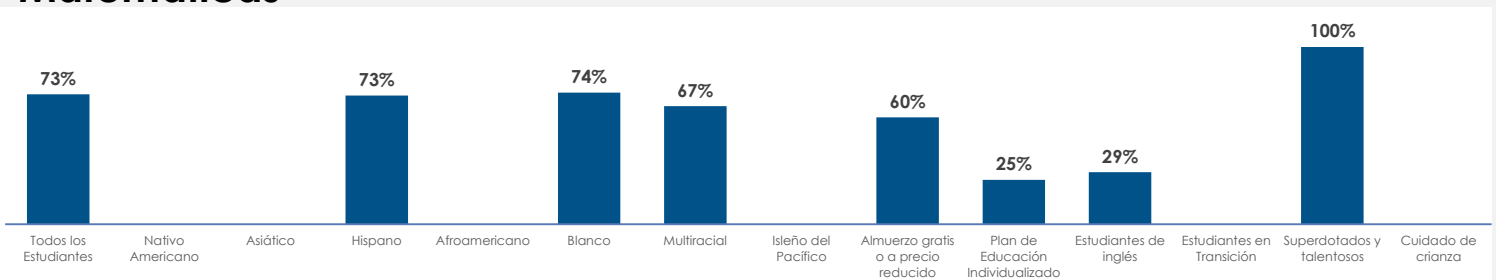


Inglés / Artes del Lenguaje



Inglés / Artes del Lenguaje: Porcentaje que alcanza el Estándar 'Alcanzado o Sobrepasado (2022-2023): 75% - Todos los Estudiantes, * - Nativo Americano, * - Asiático, 73% - Hispano, * - Afroamericano, 77% - Blanco, 80% - Multiracial, * - Isoleño del Pacífico, 56% - Almuerzo gratis o a precio reducido, 24% - Plan de Educación Individualizado, 18% - Estudiantes de inglés, * - Estudiantes en Transición, 100% - Superdotados y talentos, * - Cuidado de crianza

Matemáticas



Matemáticas: Porcentaje que alcanza el Estándar 'Alcanzado o Sobrepasado (2022-2023): 73% - Todos los Estudiantes, * - Nativo Americano, * - Asiático, 73% - Hispano, * - Afroamericano, 74% - Blanco, 67% - Multiracial, * - Isoleño del Pacífico, 60% - Almuerzo gratis o a precio reducido, 25% - Plan de Educación Individualizado, 29% - Estudiantes de inglés, * - Estudiantes en Transición, 100% - Superdotados y talentos, * - Cuidado de crianza



Evaluación de Ciencias de 5º Grado



Asistencia

59%

Porcentaje que alcanza o supera el estándar

6%

Porcentaje de estudiantes ausentes el 10% o más de los días escolares

¡Escanee para ver más datos!



* Los datos se dejan intencionalmente en blanco cuando la población estudiantil que conforma el punto de datos es menor que 10 (N < 10).