

Metas de Éxito del Estudiante

Mejorar el percentil de crecimiento medio en Matemáticas de 44.5 a 49 y en Artes del Lenguaje Inglés (ELA) de 41 a 45.

Para apoyar a los estudiantes a alcanzar esta meta, haremos lo siguiente:

1. Evaluaciones de i-Ready.
2. Evaluaciones comunes basadas en el campus.

Meta de Colaboración entre la Escuela y las Familias

Todos los dominios de "autocontrol" en la encuesta de clima estudiantil mejorarán en 3 puntos porcentuales. Las respuestas positivas en el dominio de "Acoso" mejorarán del 53% al 56%.

Para apoyar a los estudiantes a alcanzar esta meta, haremos lo siguiente:

1. Ayudar a los estudiantes con la gestión de Proyectos de Pasión.
2. Brindar oportunidades y apoyo para volver a realizar exámenes.
3. Volver a tomar áreas específicas de la encuesta de clima en la primavera.

Recursos para Padres y Familias

Consejos Rápidos para Padres y Familias

¡Participa! Comuníquese con Marqueza Alonzo para obtener información sobre cómo ser voluntario en nuestra escuela.

¡Manténgase conectado! Comuníquese a la oficina principal si ha cambiado su número de teléfono, correo electrónico o dirección de casa.

¡Conozca a los maestros de su estudiante!
Estamos aquí para apoyar el viaje de aprendizaje de su estudiante.

Enlaces de Recursos

Portal de Padres de Infinite Campus

Vea las calificaciones, tareas, información de asistencia y actualizaciones importantes de su hijo.

www.washoeschools.net/ICparent

Centros de Recursos para Familias

Asistencia con necesidades básicas, referencias de recursos y ayuda para acceder a servicios como SNAP.

www.washoeschools.net/FRC

Care Solace

Ayuda gratuita y confidencial para acceder a proveedores de atención de salud mental en su comunidad.

www.washoeschools.net/Care



Nuestra Promesa de WCSD

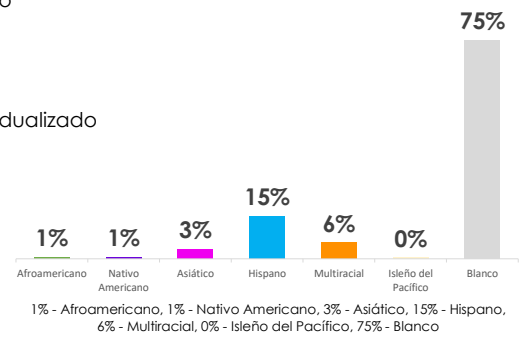
Conoceremos a cada estudiante por su **nombre, fortalezas y necesidades** para que se gradúen preparados para el futuro que elijan, y cumpliremos esta promesa en colaboración con nuestras **familias y comunidad**.



Matrícula total
823

La Diversidad de Nuestros Estudiantes

- 13% Almuerzo gratis o a precio reducido
- 1% Estudiantes de inglés
- 10% Plan de Educación Individualizado
- 1% Estudiantes en Transición
- 0% Cuidado de crianza
- 9% Superdotados y talentos

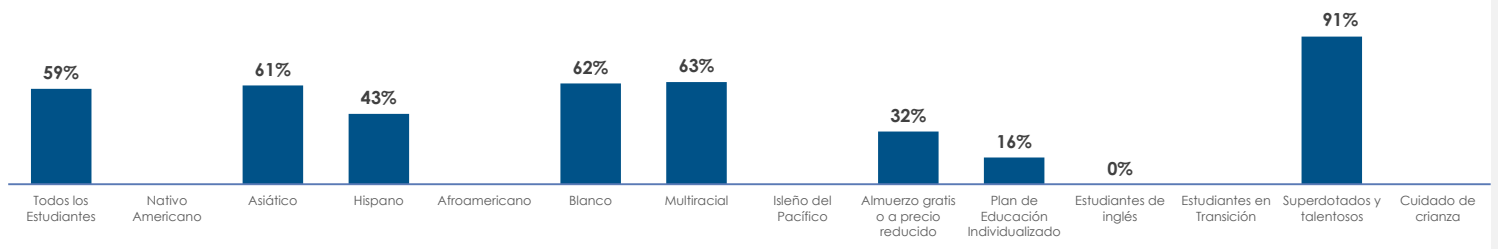


Evaluación Smarter Balanced

Porcentaje que alcanza o supera el estándar

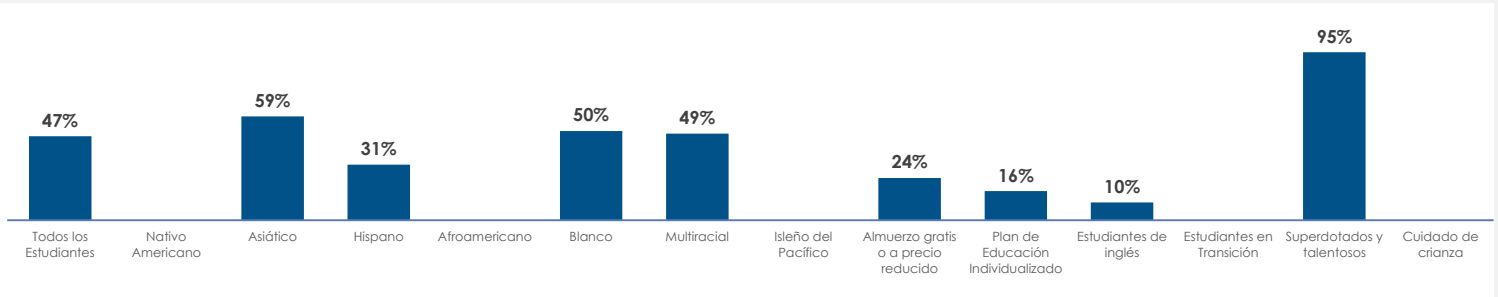


Inglés / Artes del Lenguaje



Inglés / Artes del Lenguaje: Porcentaje que alcanza el Estándar 'Alcanzado o Sobrepasado (2022-2023): 59% - Todos los Estudiantes, * - Nativo Americano, 61% - Asiático, 43% - Hispano, * - Afroamericano, 62% - Blanco, 63% - Multiracial, * - Isoleño del Pacífico, 32% - Almuerzo gratis o a precio reducido, 16% - Plan de Educación Individualizado, 0% - Estudiantes de inglés, * - Estudiantes en Transición, 91% - Superdotados y talentos, * - Cuidado de crianza

Matemáticas



Matemáticas: Porcentaje que alcanza el Estándar 'Alcanzado o Sobrepasado (2022-2023): 47% - Todos los Estudiantes, * - Nativo Americano, 59% - Asiático, 31% - Hispano, * - Afroamericano, 50% - Blanco, 49% - Multiracial, * - Isoleño del Pacífico, 24% - Almuerzo gratis o a precio reducido, 16% - Plan de Educación Individualizado, 10% - Estudiantes de inglés, * - Estudiantes en Transición, 95% - Superdotados y talentos, * - Cuidado de crianza



Evaluación de Ciencias de 5º Grado



Asistencia

54%

Porcentaje que alcanza o supera el estándar

16%

Porcentaje de estudiantes ausentes el 10% o más de los días escolares

¡Escanee para ver más datos!



* Los datos se dejan intencionalmente en blanco cuando la población estudiantil que conforma el punto de datos es menor que 10 (N < 10).