

Metas de Éxito del Estudiante

Todos los estudiantes accederán al plan de estudios de Nivel I mediante instrucción de alta calidad y rigurosa enriquecida con estrategias de lenguaje, y mejorarán el rendimiento estudiantil en lectura/ELA, matemáticas y ciencias en un dos por ciento en cada área de contenido, según lo medido por el rendimiento y el crecimiento estudiantil en alineación con los resultados del Smarter Balanced (SBA). Los grupos específicos incluirán a estudiantes calificados para almuerzo gratuito/reducido, y aquellos que reciben servicios de aprendices de inglés y educación especial.

Para apoyar a los estudiantes a alcanzar esta meta, haremos lo siguiente:

1. Datos de observación, datos del SBA, datos de iReady y datos del ACCESS (examen de proficiencia en el idioma).
2. Agendas de desarrollo profesional.
3. Evaluaciones formativas comunes.

Meta de Colaboración entre la Escuela y las Familias

La Escuela Secundaria Dilworth organizará eventos de participación familiar al menos una vez al mes. El objetivo es aumentar la participación, la colaboración y el apoyo conjunto entre el hogar y la escuela para mejorar el rendimiento estudiantil y el desarrollo social. La meta de la escuela es que al menos 75 familias asistan a eventos a gran escala como la jornada de puertas abiertas y eventos musicales, y 10 familias para eventos más pequeños.

Para apoyar a los estudiantes a alcanzar esta meta, haremos lo siguiente:

1. Calendario escolar, Horario maestro.
2. Registros de contacto del Enlace de Participación Familiar y Comunitaria (FACE) y carpeta, Registros de comunicación maestro/familia, boletos de salida y encuestas de eventos.
3. Datos de comportamiento, Datos de asistencia y Datos de encuestas sobre el clima escolar.

Recursos para Padres y Familias

Consejos Rápidos para Padres y Familias

¡Participa! Comuníquese con Erin B. Phillips para obtener información sobre cómo ser voluntario en nuestra escuela.

¡Manténgase conectado! Comuníquese a la oficina principal si ha cambiado su número de teléfono, correo electrónico o dirección de casa.

¡Conozca a los maestros de su estudiante! Estamos aquí para apoyar el viaje de aprendizaje de su estudiante.

Enlaces de Recursos

Portal de Padres de Infinite Campus

Vea las calificaciones, tareas, información de asistencia y actualizaciones importantes de su hijo.

www.washoeschools.net/ICparent

Centros de Recursos para Familias

Asistencia con necesidades básicas, referencias de recursos y ayuda para acceder a servicios como SNAP.

www.washoeschools.net/FRC

Care Solace

Ayuda gratuita y confidencial para acceder a proveedores de atención de salud mental en su comunidad.

www.washoeschools.net/Care



Nuestra Promesa de WCSD

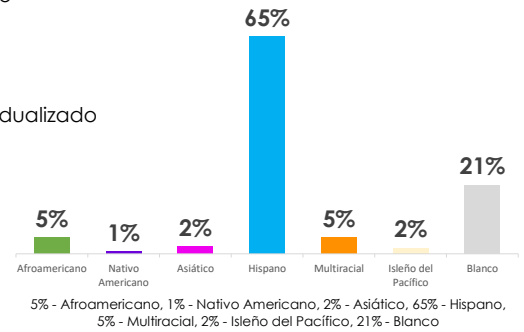
Conoceremos a cada estudiante por su **nombre, fortalezas y necesidades** para que se gradúen preparados para el futuro que elijan, y cumpliremos esta promesa en colaboración con nuestras **familias y comunidad**.



Matrícula total
617

La Diversidad de Nuestros Estudiantes

- 100%** Almuerzo gratis o a precio reducido
- 17%** Estudiantes de inglés
- 22%** Plan de Educación Individualizado
- 3%** Estudiantes en Transición
- 0%** Cuidado de crianza
- 1%** Superdotados y talentosos

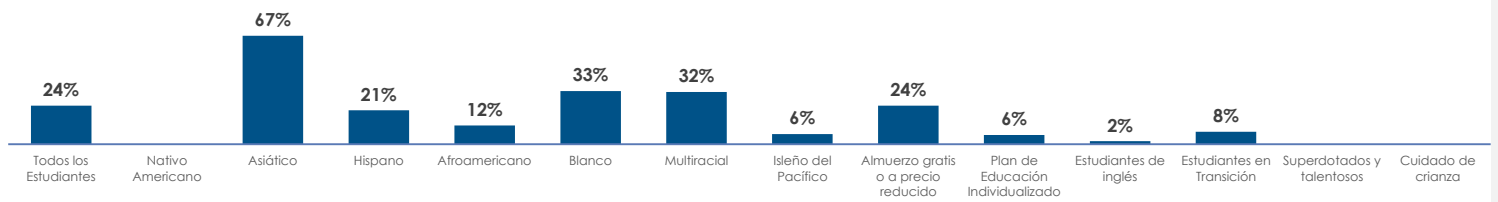


Evaluación Smarter Balanced

Porcentaje que alcanza o supera el estándar

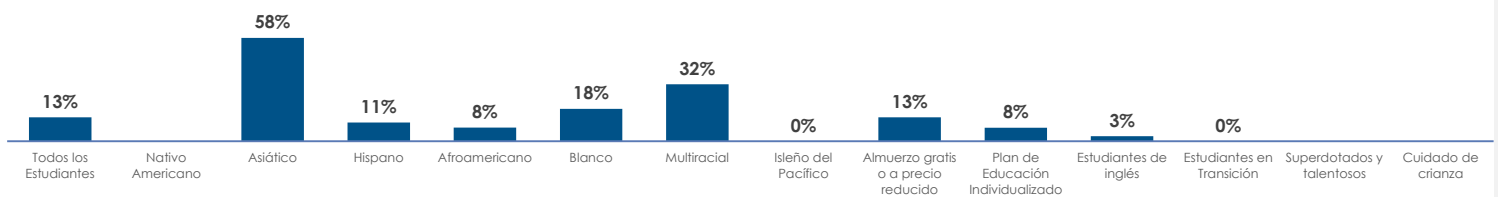


Inglés / Artes del Lenguaje



Inglés / Artes del Lenguaje: Porcentaje que alcanza el Estándar 'Alcanzado o Sobrepasado (2022-2023): 24% - Todos los Estudiantes, * - Nativo Americano, 67% - Asiático, 21% - Hispano, 12% - Afroamericano, 33% - Blanco, 32% - Multiracial, 6% - Iseño del Pacífico, 24% - Almuerzo gratis o a precio reducido, 6% - Plan de Educación Individualizado, 2% - Estudiantes de inglés, 8% - Estudiantes en Transición, * - Superdotados y talentosos, * - Cuidado de crianza

Matemáticas



Matemáticas: Porcentaje que alcanza el Estándar 'Alcanzado o Sobrepasado (2022-2023): 13% - Todos los Estudiantes, * - Nativo Americano, 58% - Asiático, 11% - Hispano, 8% - Afroamericano, 18% - Blanco, 32% - Multiracial, 0% - Iseño del Pacífico, 13% - Almuerzo gratis o a precio reducido, 8% - Plan de Educación Individualizado, 3% - Estudiantes de inglés, 0% - Estudiantes en Transición, * - Superdotados y talentosos, * - Cuidado de crianza



Evaluación de Ciencias de 5º Grado



Asistencia

30%

Porcentaje que alcanza o supera el estándar

35%

Porcentaje de estudiantes ausentes el 10% o más de los días escolares

¡Escanee para ver más datos!



* Los datos se dejan intencionalmente en blanco cuando la población estudiantil que conforma el punto de datos es menor que 10 (N < 10).