

Metas de Éxito del Estudiante

La cantidad de estudiantes a nivel de grado, según i-Ready, aumentará en un 10% tanto en ELA como en Matemáticas para junio de 2024. (ELA 24%-34%, Matemáticas 15%-25%).

Para apoyar a los estudiantes a alcanzar esta meta, haremos lo siguiente:

1. Continuar con la implementación de desarrollo profesional para informar a los maestros sobre cómo utilizar los datos de i-Ready con fidelidad en su instrucción diaria.
2. Asegurarse de que todos los estudiantes realicen los tres diagnósticos.
3. Utilizar los datos de i-Ready durante el tiempo de Comunidad de Aprendizaje Profesional para abordar las brechas en el rendimiento estudiantil.

Meta de Colaboración entre la Escuela y las Familias

Para el final del año escolar 2023-2024, la Escuela Secundaria Cold Springs reducirá el ausentismo crónico en un 10%.

Para apoyar a los estudiantes a alcanzar esta meta, haremos lo siguiente:

1. Utilizar los datos de la Puerta de Entrada de Inteligencia Empresarial para identificar a los estudiantes/familias señalados como crónicamente ausentes.
2. El Especialista en Compromiso se pondrá en contacto con todas las familias y estudiantes que presenten ausentismo crónico.

Recursos para Padres y Familias

Consejos Rápidos para Padres y Familias

¡Participa! Comuníquese con Cheryl Cuppett para obtener información sobre cómo ser voluntario en nuestra escuela.

¡Manténgase conectado! Comuníquese a la oficina principal si ha cambiado su número de teléfono, correo electrónico o dirección de casa.

¡Conozca a los maestros de su estudiante!
Estamos aquí para apoyar el viaje de aprendizaje de su estudiante.

Enlaces de Recursos

Portal de Padres de Infinite Campus

Vea las calificaciones, tareas, información de asistencia y actualizaciones importantes de su hijo.

www.washoeschools.net/ICparent

Centros de Recursos para Familias

Asistencia con necesidades básicas, referencias de recursos y ayuda para acceder a servicios como SNAP.

www.washoeschools.net/FRC

Care Solace

Ayuda gratuita y confidencial para acceder a proveedores de atención de salud mental en su comunidad.

www.washoeschools.net/Care



Nuestra Promesa de WCSD

Conoceremos a cada estudiante por su **nombre, fortalezas y necesidades** para que se gradúen preparados para el futuro que elijan, y cumpliremos esta promesa en colaboración con nuestras **familias y comunidad**.

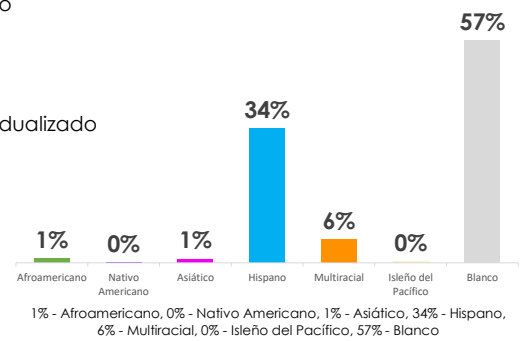


Matrícula total

648

La Diversidad de Nuestros Estudiantes

- 35%** Almuerzo gratis o a precio reducido
- 6%** Estudiantes de inglés
- 18%** Plan de Educación Individualizado
- 0%** Estudiantes en Transición
- 0%** Cuidado de crianza
- 3%** Superdotados y talentos

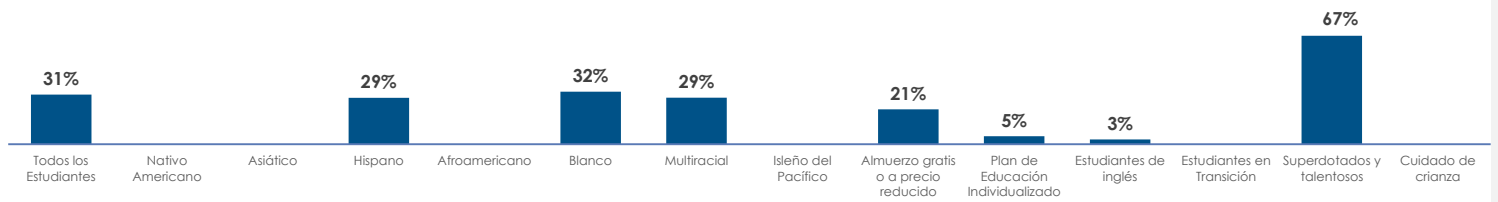


Evaluación Smarter Balanced

Porcentaje que alcanza o supera el estándar

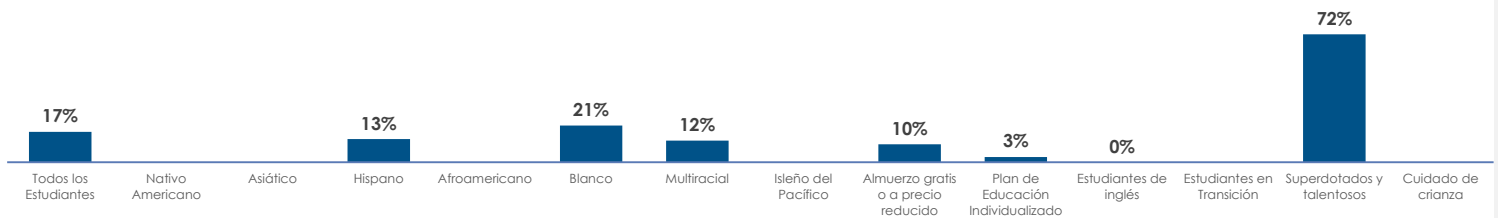


Inglés / Artes del Lenguaje



Inglés / Artes del Lenguaje: Porcentaje que alcanza el Estándar 'Alcanzado o Sobrepasado (2022-2023): 31% - Todos los Estudiantes, * - Nativo Americano, * - Asiático, 29% - Hispano, * - Afroamericano, 32% - Blanco, 29% - Multiracial, * - Isleño del Pacífico, 21% - Almuerzo gratis o a precio reducido, 5% - Plan de Educación Individualizado, 3% - Estudiantes de inglés, * - Estudiantes en Transición, 67% - Superdotados y talentos, * - Cuidado de crianza

Matemáticas



Matemáticas: Porcentaje que alcanza el Estándar 'Alcanzado o Sobrepasado (2022-2023): 17% - Todos los Estudiantes, * - Nativo Americano, * - Asiático, 13% - Hispano, * - Afroamericano, 21% - Blanco, 12% - Multiracial, * - Isleño del Pacífico, 10% - Almuerzo gratis o a precio reducido, 3% - Plan de Educación Individualizado, 0% - Estudiantes de inglés, * - Estudiantes en Transición, 72% - Superdotados y talentos, * - Cuidado de crianza



Evaluación de Ciencias de 5º Grado



Asistencia

34%

Porcentaje que alcanza o supera el estándar

32%

Porcentaje de estudiantes ausentes el 10% o más de los días escolares

¡Escanee para ver más datos!



* Los datos se dejan intencionalmente en blanco cuando la población estudiantil que conforma el punto de datos es menor que 10 (N < 10).