

### Metas de Éxito del Estudiante

Para la administración de Smarter Balanced, la competencia de los estudiantes aumentará en ELA y Matemáticas en un 5% para 2024. Todas las subpoblaciones cumplirán o superarán el objetivo de percentil de crecimiento estudiantil del 51% para Artes del Lenguaje Inglés (ELA) y el 46% para Matemáticas. Para 2024, esto equivale a un aumento del 4% en general, 4 puntos porcentuales para estudiantes de educación especial (IEP) en ELA y 5 puntos porcentuales para estudiantes aprendices de inglés en ELA. Para Matemáticas en 2024, esto equivale a un aumento del 4% en general, 5 puntos porcentuales para estudiantes con IEP, 9 puntos porcentuales para estudiantes aprendices de inglés y 4 puntos porcentuales para estudiantes que califican para almuerzo gratuito o a precio reducido.

Para apoyar a los estudiantes a alcanzar esta meta, haremos lo siguiente:

1. Revisiones de evaluaciones comunes a través del proceso de equipo colaborativo.
2. Análisis del trabajo estudiantil revisado a través del proceso de equipo colaborativo.
3. Evaluaciones diagnósticas iReady (otoño, invierno, primavera).

### Meta de Colaboración entre la Escuela y las Familias

Para el final del año escolar 2023-2024, la Escuela Secundaria Clayton tendrá oportunidades para que los estudiantes (mensualmente), las familias y la comunidad (trimestralmente) participen de manera significativa en nuestra comunidad educativa en apoyo de nuestros objetivos educativos y socioemocionales.

Para apoyar a los estudiantes a alcanzar esta meta, haremos lo siguiente:

1. Publicar el calendario escolar con reuniones y eventos programados.
2. Revisar las hojas de registro de asistencia para eventos y actividades.

### Recursos para Padres y Familias

#### Consejos Rápidos para Padres y Familias

**¡Participa!** Comuníquese con la Sra. Ellison o la Sra. Hettinger para obtener información sobre nuestro Club de Padres y cómo ser voluntario en nuestra escuela.

**¡Manténgase conectado!** Comuníquese a la oficina principal si ha cambiado su número de teléfono, correo electrónico o dirección de casa.

**¡Conozca a los maestros de su estudiante!** Estamos aquí para apoyar el viaje de aprendizaje de su estudiante.

#### Enlaces de Recursos

##### Portal de Padres de Infinite Campus

*Vea las calificaciones, tareas, información de asistencia y actualizaciones importantes de su hijo.*

[www.washoeschools.net/ICparent](http://www.washoeschools.net/ICparent)

##### Centros de Recursos para Familias

*Asistencia con necesidades básicas, referencias de recursos y ayuda para acceder a servicios como SNAP.*

[www.washoeschools.net/FRC](http://www.washoeschools.net/FRC)

##### Care Solace

*Ayuda gratuita y confidencial para acceder a proveedores de atención de salud mental en su comunidad.*

[www.washoeschools.net/Care](http://www.washoeschools.net/Care)



### Nuestra Promesa de WCSD

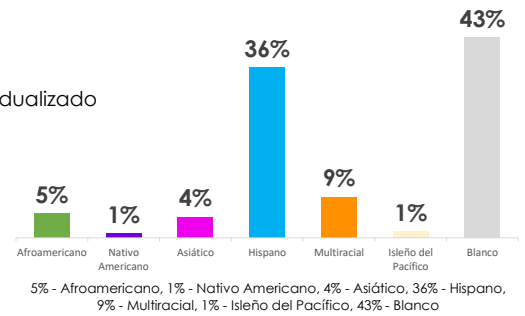
Conoceremos a cada estudiante por su **nombre, fortalezas y necesidades** para que se gradúen preparados para el futuro que elijan, y cumpliremos esta promesa en colaboración con nuestras **familias y comunidad**.



**Matrícula total**  
**723**

### La Diversidad de Nuestros Estudiantes

- 100% Almuerzo gratis o a precio reducido
- 6% Estudiantes de inglés
- 17% Plan de Educación Individualizado
- 1% Estudiantes en Transición
- 1% Cuidado de crianza
- 9% Superdotados y talentosos

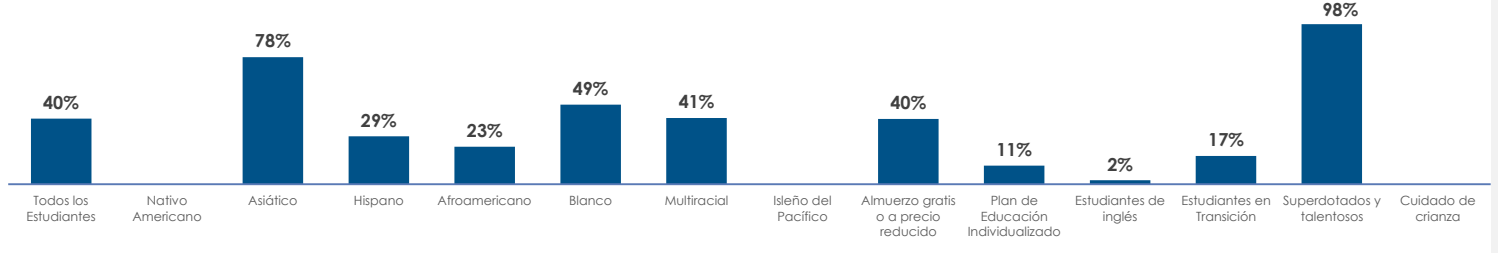


### Evaluación Smarter Balanced

Porcentaje que alcanza o supera el estándar

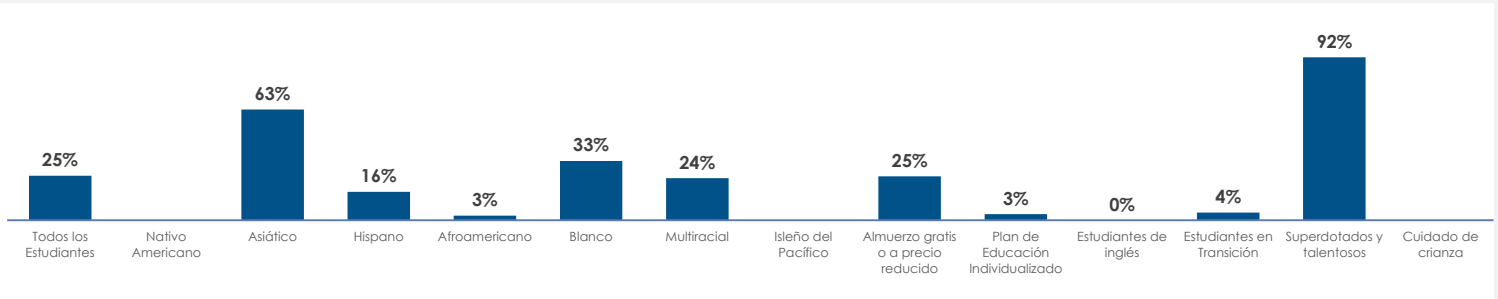


#### Inglés / Artes del Lenguaje



Inglés / Artes del Lenguaje: Porcentaje que alcanza el Estándar 'Alcanzado o Sobrepasado (2022-2023): 40% - Todos los Estudiantes, \* - Nativo Americano, 78% - Asiático, 29% - Hispano, 23% - Afroamericano, 49% - Blanco, 41% - Multiracial, \* - Isoleño del Pacífico, 40% - Almuerzo gratis o a precio reducido, 11% - Plan de Educación Individualizado, 2% - Estudiantes de inglés, 17% - Estudiantes en Transición, 98% - Superdotados y talentosos, \* - Cuidado de crianza

#### Matemáticas



Matemáticas: Porcentaje que alcanza el Estándar 'Alcanzado o Sobrepasado (2022-2023): 25% - Todos los Estudiantes, \* - Nativo Americano, 63% - Asiático, 16% - Hispano, 3% - Afroamericano, 33% - Blanco, 24% - Multiracial, \* - Isoleño del Pacífico, 25% - Almuerzo gratis o a precio reducido, 3% - Plan de Educación Individualizado, 0% - Estudiantes de inglés, 4% - Estudiantes en Transición, 92% - Superdotados y talentosos, \* - Cuidado de crianza



### Evaluación de Ciencias de 5º Grado



### Asistencia

**36%**

Porcentaje que alcanza o supera el estándar

**41%**

Porcentaje de estudiantes ausentes el 10% o más de los días escolares

¡Escanee para ver más datos!



\* Los datos se dejan intencionalmente en blanco cuando la población estudiantil que conforma el punto de datos es menor que 10 (N < 10).