

Metas de Éxito del Estudiante

Con la implementación en todo el distrito de i-Ready, y siguiendo la Meta 4 del Plan Estratégico del WCSD, Billinghurst logrará que el 80% de los estudiantes avancen un nivel de grado para junio de 2024, según las evaluaciones diagnósticas en i-Ready.

Para apoyar a los estudiantes a alcanzar esta meta, haremos lo siguiente:

1. Crear estructuras y rutinas en toda la escuela para implementar el tiempo de Ruta i-Ready.
2. Utilizar herramientas de i-Ready para monitorear el uso, progreso y crecimiento de los estudiantes.
3. Ofrecer oportunidades adicionales para que los estudiantes utilicen herramientas y recursos de i-Ready.
4. Extraer datos del Diagnóstico 3 para verificar si hemos alcanzado nuestra meta.

Meta de Colaboración entre la Escuela y las Familias

Para la encuesta de respuestas de los estudiantes de 2024, veremos un aumento en las siguientes dos afirmaciones, ya que nos enfocamos en conocer las necesidades, fortalezas e historias de cada estudiante, y su sentido de conexión con Billingshurst. "Mis maestros relacionan lo que hago en la escuela con mi vida fuera del aula" aumentará en un 5% en respuestas favorables, y "los maestros comprenden mis problemas" aumentará en un 7% en resultados favorables.

Para apoyar a los estudiantes a alcanzar esta meta, haremos lo siguiente:

1. Desarrollar un nuevo sistema de entrevistas de admisión de estudiantes para proporcionar el nombre del estudiante, sus fortalezas, necesidades e historia a sus maestros.
2. Continuar con oportunidades de participación comunitaria.
3. Brindar recursos de nuestro departamento de asesoramiento a nuestras familias y estudiantes.
4. Utilizar los resultados de la Encuesta de Clima Estudiantil de 2024 para monitorear el crecimiento.

Recursos para Padres y Familias

Consejos Rápidos para Padres y Familias

¡Participa! Comuníquese con Debra Chronister para obtener información sobre cómo ser voluntario en nuestra escuela. Esté atento/a a ConnectEd para futuros eventos.

¡Manténgase conectado! Comuníquese a la oficina principal si ha cambiado su número de teléfono, correo electrónico o dirección de casa.

¡Conozca a los maestros de su estudiante! Estamos aquí para apoyar el viaje de aprendizaje de su estudiante.

Enlaces de Recursos

Portal de Padres de Infinite Campus

Vea las calificaciones, tareas, información de asistencia y actualizaciones importantes de su hijo.

www.washoeschools.net/ICparent

Centros de Recursos para Familias

Asistencia con necesidades básicas, referencias de recursos y ayuda para acceder a servicios como SNAP.

www.washoeschools.net/FRC

Care Solace

Ayuda gratuita y confidencial para acceder a proveedores de atención de salud mental en su comunidad.

www.washoeschools.net/Care



Nuestra Promesa de WCSD

Conoceremos a cada estudiante por su **nombre, fortalezas y necesidades** para que se gradúen preparados para el futuro que elijan, y cumpliremos esta promesa en colaboración con nuestras **familias y comunidad**.

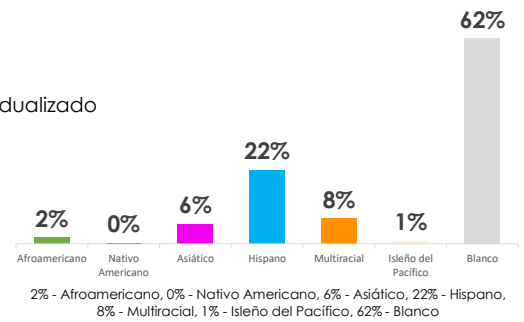
Matrícula total

907



La Diversidad de Nuestros Estudiantes

- 22%** Almuerzo gratis o a precio reducido
- 3%** Estudiantes de inglés
- 12%** Plan de Educación Individualizado
- 1%** Estudiantes en Transición
- 0%** Cuidado de crianza
- 6%** Superdotados y talentosos

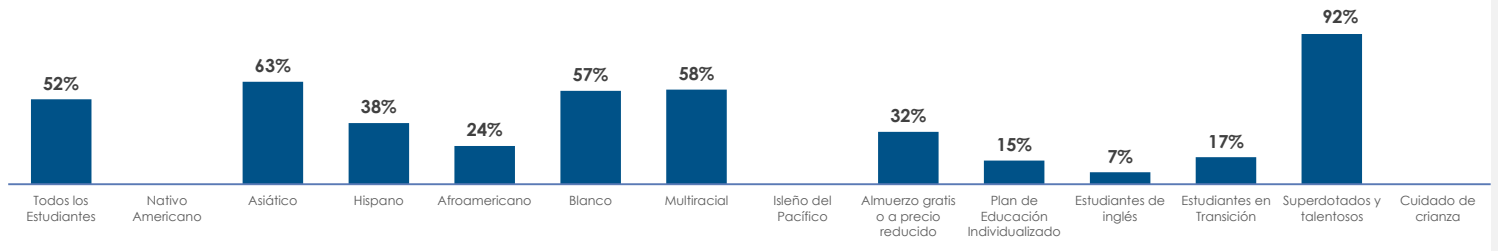


Evaluación Smarter Balanced

Porcentaje que alcanza o supera el estándar

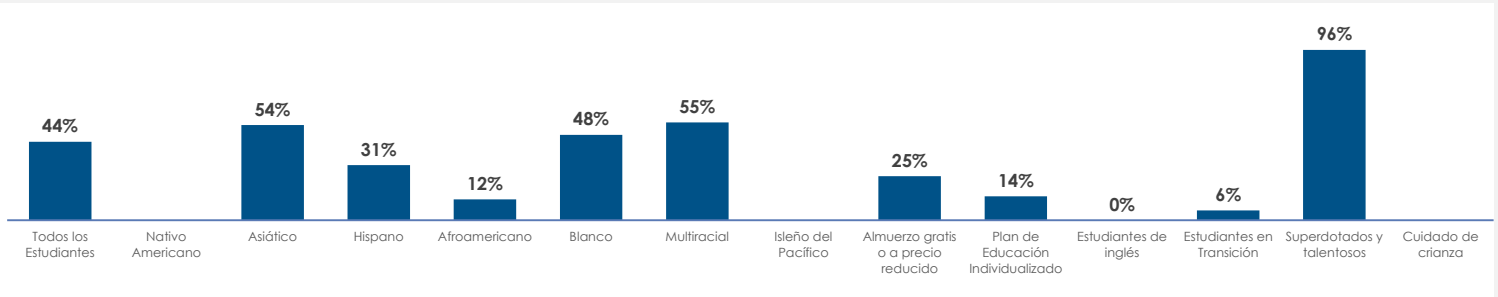


Inglés / Artes del Lenguaje



Inglés / Artes del Lenguaje: Porcentaje que alcanza el Estándar 'Alcanzado o Sobrepasado' (2022-2023): 52% - Todos los Estudiantes, * - Nativo Americano, 63% - Asiático, 38% - Hispano, 24% - Afroamericano, 57% - Blanco, 58% - Multiracial, * - Isoleño del Pacífico, 32% - Almuerzo gratis o a precio reducido, 15% - Plan de Educación Individualizado, 7% - Estudiantes de inglés, 17% - Estudiantes en Transición, 92% - Superdotados y talentosos, * - Cuidado de crianza

Matemáticas



Matemáticas: Porcentaje que alcanza el Estándar 'Alcanzado o Sobrepasado' (2022-2023): 44% - Todos los Estudiantes, * - Nativo Americano, 54% - Asiático, 31% - Hispano, 12% - Afroamericano, 48% - Blanco, 55% - Multiracial, * - Isoleño del Pacífico, 25% - Almuerzo gratis o a precio reducido, 14% - Plan de Educación Individualizado, 0% - Estudiantes de inglés, 6% - Estudiantes en Transición, 96% - Superdotados y talentosos, * - Cuidado de crianza



Evaluación de Ciencias de 5º Grado

45%

Porcentaje que alcanza o supera el estándar



Asistencia

23%

Porcentaje de estudiantes ausentes el 10% o más de los días escolares

¡Escanee para ver más datos!



* Los datos se dejan intencionalmente en blanco cuando la población estudiantil que conforma el punto de datos es menor que 10 (N < 10).