



How to prepare For College Fair

More information

www.washoeschools.net/CollegeFair



Before You Go

Register online

Adults need to fill out the family registration. Please fill out one registration per family. All students must complete the student registration regardless if their family plans to attend.

SCAN TO REGISTER

<http://strivefair.com/wacac>



Prepare

- Find out which colleges will be at the fair. (The list is on our Website)
- Make a list of any questions you have.
- Create a simple/professional email address that you are willing to share with college admission officers. (ex. TimJones@gmail.com).



While You're There

At the Reno-Sparks Convention Center (4590 S Virginia St, Reno.)

- Check-in at the registration tables whether you are pre-registered or need to register the day of.
- You will received a bag with a map to locate the college tables and the list of workshops.



Plan


- Plan a route to the tables of all the colleges on your list, do a quick scan of the room to locate your colleges.
- Ask college representatives questions.
- Make notes and collect brochures.
- Attend available workshops (Financial Aid, College Application process).



When You Get Home

Organize, discuss and decide

- Organize the college material you collected and review it that week while it's fresh in your mind.
- Go over any notes you took during the fair.
- Do more research on the colleges you're thinking about. Explore websites, contact the admission office or plan a campus visit.





Cómo prepararse Para la feria universitaria

Para más información

www.washoeschools.net/CollegeFair



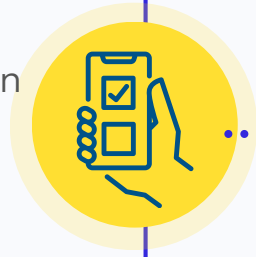
Antes de ir

Registro en línea

Los adultos deben completar el registro familiar. Por favor complete un registro por familia. Todos los estudiantes deben completar la inscripción estudiantil independientemente de si su familia planea asistir.

ESCANEAR PARA REGISTRARSE

<http://strivefair.com/wacac>



Preparación


- Descubra qué universidades estarán en la feria. (La lista está en nuestro sitio web)
- Haga una lista de cualquier pregunta que tenga.
- Cree una dirección de correo electrónico simple/profesional que esté dispuesto a compartir con los representantes de admisión universitaria. (por ejemplo, TimJones@gmail.com).



Durante el evento

En el centro de convenciones Reno-Sparks (4590 S Virginia St, Reno.)

- Verifique su registro en las mesas ya sea que esté preinscrito o necesita registrarse el mismo día.
- Recibirá una bolsa con un mapa para ubicar las mesas de las universidades y el listado de talleres.



Planificar

- Planifique una ruta a las mesas de todas las universidades en su lista, haga un escaneo rápido de la sala para ubicar sus universidades.
- Haga preguntas a los representantes de la universidad.
- Tome notas y recopile folletos.
- Asista a los talleres disponibles (ayuda financiera, proceso de solicitud de ingreso a la universidad).



Cuando llegue a casa

Organizar, conversar y decidir

- Organice el material universitario que recopilaste y revíselo esa semana mientras esté fresco en su mente.
- Repase las notas que tomó durante la feria.
- Investigue más sobre las universidades que le interesan. Explore sitios web, comuníquese con la oficina de admisiones o planifique una visita al campus.

